

**FAKULTA RESTAUROVÁNÍ  
UNIVERZITA PARDUBICE  
VÝROČNÍ ZPRÁVA  
O HOSPODAŘENÍ  
2023**

# OBSAH

---

<b>Úvod</b> .....	<b>3</b>
<b>1 Výnosy</b> .....	<b>4</b>
1.1 Srovnání skutečných výnosů s rozpočtem	
1.2 Druhé členění výnosů	
1.3 Vývoj objemu rozpočtu	
1.4 Vývoj příspěvku na vzdělávací činnost	
1.5 Vývoj jednotlivých zdrojů rozpočtu	
<b>2 Náklady</b> .....	<b>8</b>
2.1 Srovnání skutečných nákladů s rozpočtem	
2.2 Druhé členění nákladů	
2.3 Náklady – členění podle druhů činnosti	
<b>3 Hospodářský výsledek</b> .....	<b>10</b>
<b>4 Investiční prostředky</b> .....	<b>11</b>
<b>5 Tvorba a čerpání fondů</b> .....	<b>12</b>
<b>6 Jiné údaje o hospodaření, přehled grantů, doplňková činnost</b> .....	<b>13</b>
6.1 Projekty a granty	
6.2 Letní škola, celoživotní vzdělávání	
6.3 Konference	
6.4 Další jednorázové zdroje, dary	
6.5 Doplňková činnost	
6.5.1 Smluvní výzkum	
6.5.2 Restaurátorské zakázky	
<b>Závěr</b> .....	<b>17</b>

## ÚVOD

Ve smyslu zákona č. 111/1998 Sb., o vysokých školách ve znění pozdějších předpisů předkládá děkan Fakulty restaurování Univerzity Pardubice zprávu o hospodaření fakulty za rok 2023.

MŠMT každoročně zveřejňuje metodiku zpracování Výroční zprávy o hospodaření veřejných vysokých škol (VVŠ). Pro výroční zprávu o hospodaření fakult není zpracována samostatná metodika. Výroční zpráva FR je vypracována v souladu s doporučenou osnovou Ministerstva školství, mládeže a tělovýchovy, přičemž ve výroční zprávě FR jsou obsaženy dostupné ekonomické údaje.

Rozpočet pro rok 2023 byl sestaven jako vyrovnaný. Vedle příspěvku MŠMT ČR na realizaci akreditovaných studijních programů hospodařila FR s prostředky z grantové činnosti, s prostředky z vlastních fondů a s příjmy z doplňkové činnosti.

Výroční zpráva o hospodaření je nástrojem ke zvýšení úrovně řídicí práce pro orgány univerzity a fakulty, současně je výchozím dokumentem pro kontrolu oprávněnosti, efektivnosti a hospodárnosti při nakládání s prostředky státního rozpočtu.

# 1. Výnosy

## 1.1 Srovnání skutečných výnosů s rozpočtem

ROZPOČET NEINVESTIČNÍCH PROSTŘEDKU		v tis. Kč			
VÝNOSY	Rozp22	Skut22	Rozp23	Ro23/22	Skut23
<b>Neinvestiční prostředky (příspěvek, dotace) MŠMT</b>	<b>20 874</b>	<b>20 874</b>	<b>21 520</b>	<b>1,03</b>	<b>22 380</b>
studijní programy (příspěvek):	20 014	20 014	20 300	1,01	21 100
příspěvek útvaru	20 014	20 014	20 300	1,01	21 100
vyrovnání s rozpočtem předchozího roku	0	0	0	-	0
stipendia - doktorandi (ukazatel C)	0	0	0	-	0
zahraniční studenti, mezinárodní spolupráce (ukazatel D)	0	0	0	-	0
vzdělávací projekty, programy a záměry (ukazatel F)	799	799	1 220	1,53	1 220
rozvojové a transformační projekty MŠMT (ukazatel I):	60	60	0	0,00	60
<b>Podpora výzkumu a vývoje (MŠMT)</b>	<b>3 315</b>	<b>3 315</b>	<b>3 336</b>	<b>1,01</b>	<b>3 339</b>
institucionální prostředky:	2 732	2 732	2 754	1,01	2 754
rozvoj výzkumné organizace	2 732	2 732	2 754	1,01	2 754
účelové prostředky:	583	583	583	1,00	585
specifický výzkum VŠ	583	583	583	1,00	585
programy VaV (např. Ingo, Kontakt, Eureka....)	0	0	0	-	0
<b>Získané granty a projekty</b>	<b>10 467</b>	<b>10 409</b>	<b>10 036</b>	<b>0,96</b>	<b>6 028</b>
GAČR, TAČR	877	879	329	0,38	338
zahraniční granty a projekty	428	537	0	0,00	1 650
OP VVV, OP JAK, NPO	2 023	1 844	224	0,11	232
další granty a projekty	7 139	7 149	9 483	1,33	3 808
<b>Doplňková činnost</b>	<b>2 200</b>	<b>2 340</b>	<b>2 200</b>	<b>1,00</b>	<b>3 040</b>
<b>Čerpání fondů hlavní činnost</b>	<b>3 277</b>	<b>3 277</b>	<b>905</b>	<b>0,28</b>	<b>863</b>
<b>Čerpání fondů účelové prostředky</b>	<b>324</b>	<b>1 135</b>	<b>8</b>	<b>0,02</b>	<b>1 451</b>
<b>Jiné příjmy</b>	<b>150</b>	<b>194</b>	<b>275</b>	<b>1,83</b>	<b>1 902</b>
poplatky spojené se studiem:	30	44	30	1,00	212
příjmací řízení	30	44	30	1,00	41
zahraniční studenti (samoplátci)	0	0	0	-	0
celoživotní vzdělávání	0	0	0	-	172
další příjmy z hlavní činnosti	120	148	120	1,00	1 648
dary, dědictví a dotace od nadací, z fondů a pod.	0	2	125	-	41
<b>NEINVESTIČNÍ VÝNOSY CELKEM</b>	<b>40 607</b>	<b>41 543</b>	<b>38 280</b>	<b>0,94</b>	<b>39 003</b>

Rozpočet v roce 2023 navazoval svým objemem i strukturou na předchozí roky. Po dohodě s vedením univerzity byl již v roce 2018 základní příspěvek na činnost zvýšen z vlastních zdrojů Univerzity Pardubice zvýšením vnitřního koeficientu ekonomické náročnosti studia tak, aby pokrýval hlavní činnosti realizované na fakultě a podstatně se tak snížila závislost na účelově určených zdrojích, tj. finančních prostředcích získaných z grantů a projektů, případně doplňkové činnosti. Tento trend pokračoval i v následujících letech. Rozpočet byl v roce 2023 sestaven jako vyrovnaný a byl schválen senátem FR na pravidelném zasedání.

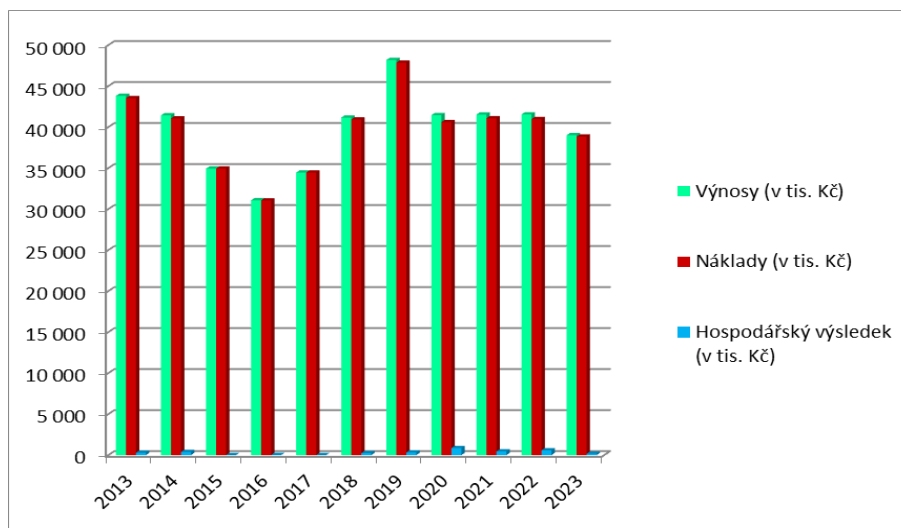
## 1.2 Druhové členění výnosů

<b>Neinvestiční výnosy 2023</b>		v tis. Kč.
Tržby za vlastní výroby		0
Tržby z prodeje služeb (doplňková č., nájmy, ČŽV)		3 377
Tržby za prodané zboží		0
Zúčtování fondů		2 315
Jiné ostatní výnosy (poplatky, odpisy)		126
Tržby z prodeje majetku		0
Přijaté příspěvky – dotace		329
Přijaté dary		0
Provozní dotace (příspěvek MŠMT, projekty, granty)		32 856
<b>celkem</b>		<b>39 003</b>

## 1.3 Vývoj objemu rozpočtu:

v tis. Kč

	2013	2014	2015	2016	2017	2018	2019	2020	2021	2022	2023
<b>Výnosy</b>	43 809	41 431	34 934	31 072	34 448	41 155	48 172	41 452	41 522	41 543	39 003
<b>Náklady</b>	43 525	41 054	34 934	31 055	34 448	40 920	47 846	40 597	41 068	40 962	38 833
<b>Hospodářský výsledek</b>	284	377	0	17	0	235	326	855	454	581	170



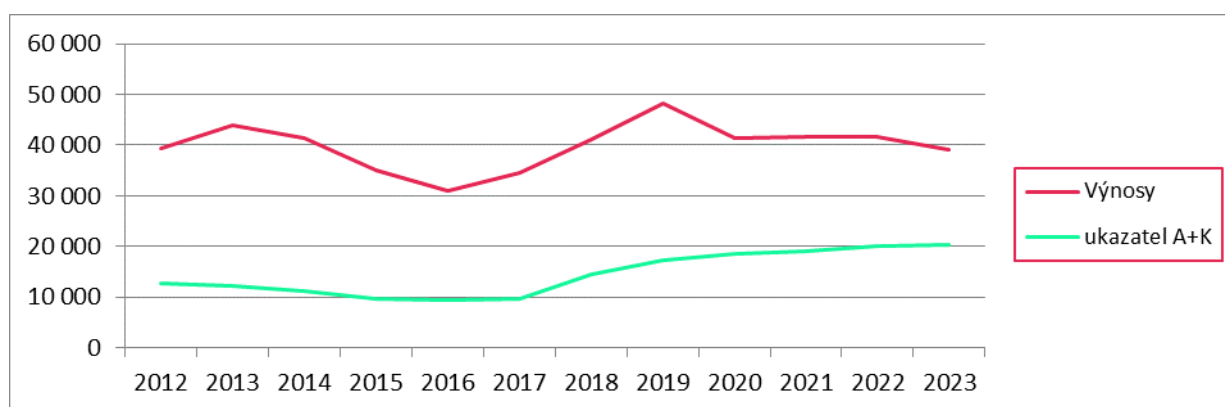
Uvedený vývoj zobrazuje data za roky 2013-2023. V roce 2015 došlo ke změně trendu v celkovém objemu rozpočtu, po předchozím stálém zvyšování objemu rozpočtu došlo k jeho snížení v důsledku ukončení realizace velkých celofakultních projektů. V roce 2016 byl i vlivem nejnižšího příspěvku na činnosti sestaven nejnižší rozpočet fakulty, naopak nejvyšší objem rozpočtu v historii fakulty byl zaznamenán v roce 2019.

Rozpočet v r. 2023 plně nepokrýval potřeby fakulty v oblasti vzdělávací, výzkumné, tvůrčí i v dalších činnostech realizovaných na fakultě (doplňková, administrativní atd.) a byl doplněn s celouniverzitních zdrojů v objemu 1 457 174,40 Kč.

## 1.4 Vývoj příspěvku na vzdělávací činnost

v tis. Kč

	2013	2014	2015	2016	2017	2018	2019	2020	2021	2022	2023
<b>Výnosy</b>	43 809	41 431	34 934	31 072	34 448	41 155	48 172	41 452	41 522	41 543	<b>39 003</b>
<b>ukazatel A+K</b>	12 269	11 331	9 683	9 553	9 721	14 407	17 366	18 594	19 181	20 014	<b>20 300</b>
<b>Podíl ukazatele A+K v %</b>	28 %	27 %	28 %	31 %	28 %	35 %	36 %	45 %	46 %	48 %	<b>52 %</b>



Příspěvek na vzdělávací činnost byl rozpočtován ve výši **20 300 tis. Kč**, takže příspěvek nyní pokrývá 52 % rozpočtu. Toto navýšení je pro financování činností fakulty významné, znamená sestavení vyrovnaného rozpočtu, stabilitu ve finanční oblasti i podmínky pro zajištění všech činností fakulty. Z výše uvedeného grafu vyplývá že procento příspěvku pokrývajícího nezbytné náklady se téměř zdvojnásobilo. Snížila se tím závislost na účelově určených zdrojích (projektech).

V roce 2017 byla poprvé použita nová pravidla pro stanovení výše příspěvku institucionálního financování veřejných vysokých škol. Tento příspěvek byl poskytován ve dvou částech – fixní část, která je odvozena od rozsahu a ekonomické náročnosti výkonů vysoké školy a výkonová část, která je odvozena od výstupů činnosti vysoké školy a jejich kvality. Z následujících údajů vyplývá snaha MŠMT vázat poskytnutí dotace na kvalitu – podíl výkonové části příspěvku se postupně zvyšuje.

*Poměr mezi fixní a výkonovou částí:*

Rok	Fixní část příspěvku	Výkonová část příspěvku
2017	90 %	10 %
2018	82,85 %	17,15 %
2019	82,85 %	17,15 %
2020	82,85 %	17,15 %
2021	83,34 %	16,66 %
2022	82,46 %	17,54 %
2023	80,61 %	19,39 %

Současně se zvyšujícími se výzkumnými výkony se v rozpočtu pozitivně projevuje růst příjmů v oblasti prostředků na vědu a výzkum (viz kap. 7), fakulta se také zapojuje do programu RUV. Tato aktivita se projevila finančně následovně:

- v letech 2016–2019 v jednorázovém příspěvku poskytnutém v rámci ukazatele F – formou samostatného projektu na rozvoj umělecké činnosti,

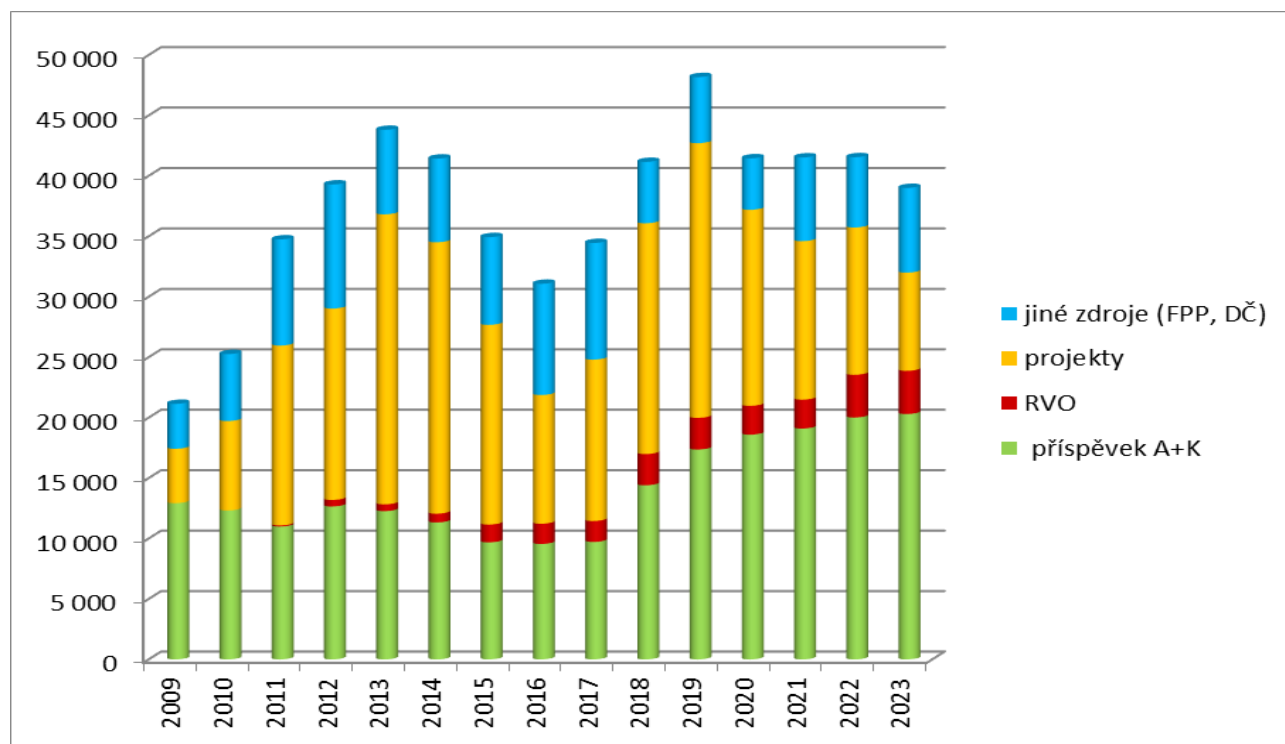
- od roku 2020 je realizován nový zdroj finanční podpory Fond umělecké činnosti (FUČ) – v roce 2023 fakulta obdržela příspěvek ve výši 822 tis. Kč.

Mimořádný zdroj: v roce 2023 byl posílen účelový příspěvek v ukazateli F na financování zvýšené ceny energií. FR obdržela prostředky ve výši 398 tis. Kč.

### 1.5 Vývoj jednotlivých zdrojů rozpočtu

	2013	2014	2015	2016	2017	2018	2019	2020	2021	2022	2023
<b>příspěvek A+K</b>	12 269	11 331	9 683	9 553	9 721	14 407	17 366	18 594	19 181	20 014	20 300
<b>RVO, FUČ</b>	561	724	1 473	1 673	1 730	2 584	2 619	2 383	2 392	3 531	3 576
<b>Projekty a účelové prostředky</b>	23 988	22 456	16 522	10 650	13 349	19 406	22 723	16 217	13 116	12 187	8 124
<b>jiné zdroje (FPP, DČ, dary, jednorázové zdroje)</b>	6 991	6 920	7 256	9 196	9 648	4 758	5 464	4 258	6 833	5 811	7 003
<b>Výnosy za rok celkem (v tis. Kč)</b>	43 809	41 431	34 934	31 072	34 448	41 155	48 172	41 452	41 522	41 543	39 003

Od r. 2012 jsou pravidelnou součástí rozpočtu prostředky určené na rozvoj výzkumu a podporu tvůrčí činnosti (RVO, FUČ), přičemž objem těchto prostředků pravidelně roste. Velmi podstatným zdrojem rozpočtu jsou účelově určené prostředky, tj. granty a projekty všech typů (viz kap. 6). Realizace projektů klade na akademické i administrativní pracovníky fakulty vysoké pracovní nároky – výzkumné, organizační i administrativní, zvýšením příspěvku na činnost jsou ale pokryty základní náklady potřebné pro fungování fakulty a pro realizaci projektů jsou tím vytvořeny dobré podmínky.



## 2. Náklady

### 2.1 Srovnání skutečných nákladů s rozpočtem

v tis. Kč

NÁKLADY	Rozpočet 23	Skutečnost 23
Hlavní činnost	17 736	21 050
Účelové akce a projekty	11 971	8 719
Odpisy majetku	120	226
Celouniverzitní náklady	5 753	5 753
Doplňková činnost	2 200	2 896
přímé náklady	1 500	1 925
hrubá režie	700	971
Převod do fondů (FPP, FÚUP, SF)	500	188
Jiné a mimořádné náklady	0	0
<b>NEINVESTIČNÍ NÁKLADY CELKEM</b>	<b>38 280</b>	<b>38 833</b>

	Plán	Skutečnost
<b>Hospodářský výsledek</b>	<b>0</b>	<b>170</b>

Čerpání rozpočtu v neinvestiční části probíhalo podle plánu. Fakulta zapojila do rozpočtu prostředky z fondů – fond ze zisku (775 tis. Kč) a fond rozvoje investičního majetku (800 tis. Kč) – více viz kap. 5. Prostředky získané z grantové činnosti byly vynaloženy v souladu s pravidly jednotlivých projektů.

### 2.2 Druhovému členění nákladů

v tis. Kč.

Neinvestiční náklady 2023	
materiál	1 152
drobný majetek	604
energie	1 393
opravy	253
cestovné	684
služby vč. repre	1 469
mzdy	17 307
OON (DPČ, DPP)	2 230
zákonné odvody	5 983
ostatní včetně režie a FUUP	6 507
stipendia	867
odpisy	358
poskytnuté dotace spoluřešitelům	0
daň z příjmů 2023	26
<b>celkem</b>	<b>38 833</b>



### 2.3 Náklady – členění podle druhu činnosti

v tis. Kč

Neinvestiční výdaje 2023	hlavní činnost (dotace MŠMT, RVO, FUČ) Jiné náklady	doplňková činnost	Granty, mezinár. projekty, účelové prostředky IGA, IRS, včetně čerpání FÚUP	celkem
materiál	395	362	364	1 121
drobný majetek	62	0	542	604
knihy, publikace	1	0	30	31
opravy	235	18	0	253
cestovné	165	176	343	684
služby	421	563	475	1 459
mzdy	14 539	517	2 251	17 307
OON (DPČ, DPP)	1 109	200	921	2 230
zdr.+soc.poj.	4 964	181	838	5 983
energie	1 393	0	0	1 393
reprezentace	10	0	0	10
ostatní * (vč. režie)	4 920	879	523	6 322
stipendia	646	0	221	867
odpisy	358	0	0	358
<b>mezisoučet</b>	<b>29 218</b>	<b>2 896</b>	<b>6 508</b>	<b>38 622</b>
Daň z příjmů	23	0	0	23
poskytnuté dotace spoluřešitelům			0	0
<b>celkem</b>	<b>29 241</b>	<b>2 896</b>	<b>6 508</b>	<b>38 645</b>
tvorba FPP, FUUP**	0		188	188
	<b>29 241</b>	<b>2 896</b>	<b>6 696</b>	<b>38 833</b>

\* = sníženo o převod režie z grantů

\*\*FPP, FUUP = fond provozních prostředků, fond účelově určených prostředků

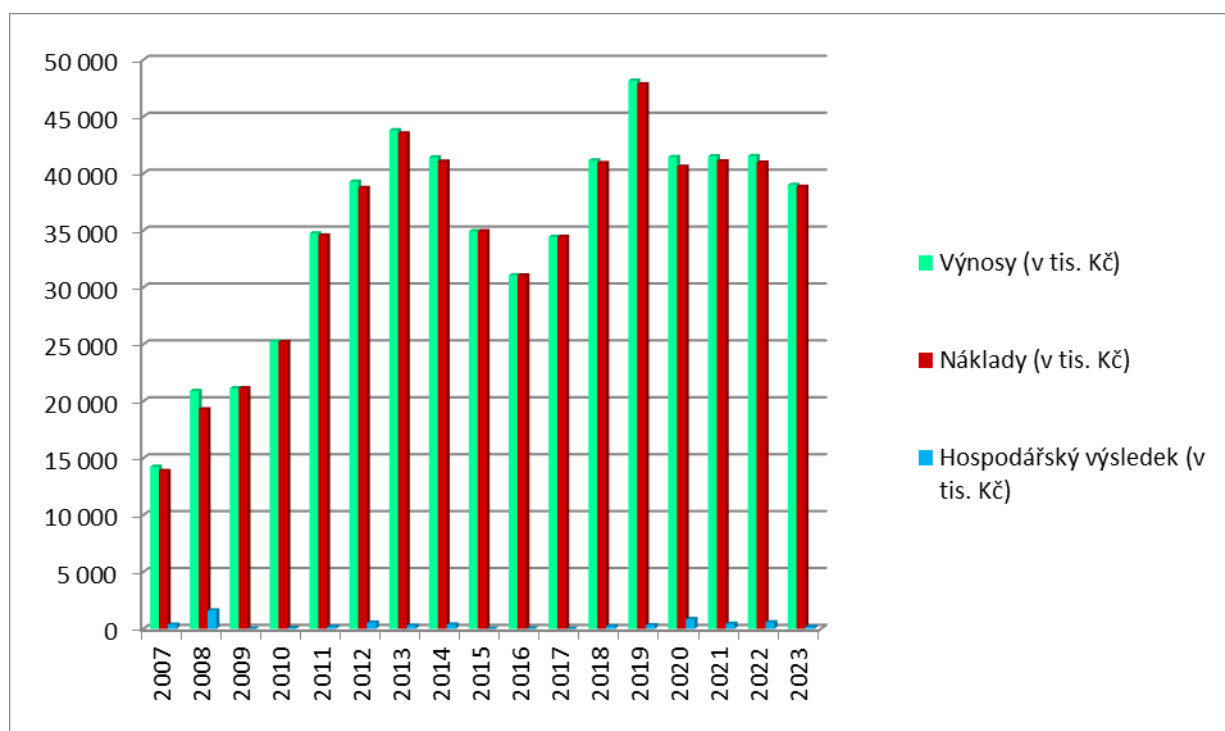
### 3. Výsledek hospodaření

Pro rok 2023 byl sestaven a schválen vyrovnaný rozpočet Fakulty restaurování Univerzity Pardubice. Skutečné hospodaření FR za rok 2023 skončilo ziskem ve výši 170 164,91 Kč. Celý zisk, který je ziskem z doplňkové činnosti, bude převeden do fondu rozvoje investičního majetku k využití pro financování spoluúčasti při nákupu přístrojového vybavení z celouniverzitních projektů.

Vývoj hospodaření fakulty včetně výsledku hospodaření ukazuje následující tabulka a graf:

v tis. Kč

	2013	2014	2015	2016	2017	2018	2019	2020	2021	2022	2023
<b>Hospodářský výsledek</b>	284	377	0	17	0	235	326	855	454	581	170



#### 4. Investice, údržba a rozvoj majetku

v tis. Kč

PŘÍJMY	Rozpočet 23	Skutečnost 23
tvorba FRIM	862	321
rozvojové projekty FRVŠ (ukazatel G)	0	0
rozvojové a transformační projekty MŠMT (ukazatel I)	0	0
institucionální výzkumné záměry	0	0
obnova přístrojového a strojního vybavení (prog. 333328)	0	0
OP VaVp, OP VVV	0	924
jiné granty a projekty (včetně zahraničních)	233	237
další podle zdroje (odpisy)	0	0
<b>INVESTIČNÍ PŘÍJMY CELKEM</b>	<b>1 095</b>	<b>1 482</b>

VÝDAJE	Rozpočet 23	Skutečnost 23
investiční nákupy z FRIM	862	50
rozvojové projekty FRVŠ (ukazatel G)	0	0
rozvojové a transformační projekty MŠMT (ukazatel I)	0	0
institucionální výzkumné záměry	0	0
výzkumná centra	0	0
obnova přístrojového a strojního vybavení (prog. 333328)	0	0
OP VaVp, OP VVV	0	924
jiné granty a projekty (včetně zahraničních) – NAKI	233	233
další podle zdroje	0	0
<b>INVESTIČNÍ NÁKLADY CELKEM</b>	<b>1 095</b>	<b>1 207</b>

	Plán – rozpočet	Skutečnost
<b>Zůstatek investičních prostředků</b>	<b>0</b>	<b>275</b>

V roce 2023 bylo využití investičních prostředků následující:

- část prostředků z fondu rozvoje investičního majetku (FRIM) ve výši 800 tis. Kč byla převedena na neinvestiční prostředky pro využití ke krytí provozních nákladů fakulty
- V rámci projektu NAKI *Poválečné umění v architektuře - evidence a moderní materiály* byla zakoupena multifunkční tiskárna v hodnotě 133 tis. Kč
- V rámci projektu NAKI *Technologie restaurování renesančních sgrafitových omítek – tradice a metamorfóza* bylo zakoupeno lešení STABILO v hodnotě 96 tis. Kč
- V rámci celouniverzitního projektu OP JAK – DSP INFRA byl zakoupen mobilní přístroj pro rentgenovou fluorescenční analýzu v hodnotě 973 tis. Kč, z toho 50 tis. Kč bylo kryto z FRIM FR formou spoluúčasti

Zůstatek Fondu reprodukce investičního majetku činil na počátku období 862 531 Kč.

Tvorba v průběhu roku - odpisy: 258 065 Kč

Čerpání v průběhu roku: 800 000 Kč převedeno ke krytí provozních výdajů

49 776 Kč spoluúčast pro nákup přístroje

K 31. 12. 2023, tj. na konci kalendářního roku činil zůstatek fondu 270 820 Kč.

## 5. Tvorba a čerpání fondů fakulty

v tis. Kč

	Fond reprodukce investičního majetku	Stipendijní fond	Fond účelově určených prostředků	Fond provozních prostředků	Fond ze zisku
Stav k 1.1.	862	0,0	18	903	197
Tvorba fondu	258	646	188	0	581
Čerpání fondu	850	646	18	903	775
Stav k 31.12.	270	0,0	188	0	3

v tis. Kč

Tvorba a čerpání fondů proběhly v souladu se zákonnými předpisy a v souladu se Strategickým záměrem rozvoje a činnosti Fakulty restaurování následovně:

1. Fond reprodukce investičního majetku (FRIM):

Viz. kap 4

2. Stipendijní fond (SF):

V roce 2023 byly čerpány finanční prostředky na stipendia z univerzitního a fakulního stipendijního fondu, a to následovně: - univerzitní fond 501 tis. Kč

- fakulní fond 145 tis. Kč.

3. Fond účelově určených prostředků (FUUP):

V roce 2022 byl v rámci projektů GAČR a IGA vytvořen FUUP:

- GAČR č. 13208S – fond ve výši 8 738 Kč
- IGA – fond ve výši 9 394 Kč.

Uvedené prostředky ve FUUP byly čerpány v roce 2023 v souladu s projektovou činností.

V roce 2023 byly opět vytvořeny FUUP v rámci projektů NAKI v celkové výši 187 989 Kč:

- NAKI 19/2023 – FUUP ve výši 81 693 Kč
- NAKI 42/2023 – FUUP ve výši 106 296 Kč

4. Fond provozních prostředků (FPP):

V roce 2022 byl opět vytvořen fond provozních prostředků, a to ve výši 903 443 Kč, který byl zapojen do rozpočtu fakulty v roce 2023. Fond provozních prostředků je čerpán na běžné výdaje (čerpání mezd, energií, nákupy materiálu), rovněž slouží k pokrytí nákladů v rámci spoluúčasti projektů.

5. Fond ze zisku

Nově od roku 2020 tvoří fakulta také fond ze zisku. Do tohoto fondu je převáděn zisk ze zakázek v rámci doplňkové činnosti a také prostředky získané z prodeje knih. V roce 2022 byla do fondu převedena částka 249 tis. Kč z rozdělení hospodářského výsledku za rok 2021. V roce 2023 byla do fondu převedena částka 581 tis. Kč z výsledku hospodaření za rok 2022. V roce 2023 byl fond zapojen do čerpání běžných výdajů fakulty ve výši 775 tis. Kč. Zůstatek fondu k 31. 12. je 3 tis. Kč.

## 6. Jiné údaje o hospodaření, přehled grantů, doplňková činnost

V rámci grantové činnosti se Fakulta restaurování podílela na realizaci několika projektů neinvestičního charakteru:

### 6.1 projekty a granty

- Projekt GAČR „Barokní nástěnná malba mezi teorií a praxí“ v objemu **337 tis. Kč**, hlavním řešitelem projektu je Ústav dějin umění AV ČR,
- „Technologie restaurování renesančních sgrafitových omítek - tradice a metamorfóza“, projekt v rámci Programu aplikovaného výzkumu a vývoje národní a kulturní identity – NAKI III, financovaný MK ČR, v roce 2023 byl zapojen do rozpočtu částkou **1 716 tis. Kč**, hlavním řešitelem je ÚTAM AV ČR,
- „Poválečné umění v architektuře - evidence a moderní materiály“, projekt v rámci Programu aplikovaného výzkumu a vývoje národní a kulturní identity – NAKI III, financovaný MK ČR, v roce 2023 byl zapojen do rozpočtu částkou **2 092 tis. Kč**, spoluřešitelem je VSČHT Praha,
- „Koncepce preventivní konzervace, zajištění a zachování cyklu nástěnných maleb v Emauzském klášteře v Praze“, projekt podpořený německou nadací DBÚ (Deutsche Bundesstiftung Umwelt), v roce 2023 byl zapojen do rozpočtu částkou **1 447 tis. Kč**, spoluřešitelem je VSČHT Praha
- Projekt ERASMUS „Mezinárodní spolupráce pro odbornou přípravu v oblasti ochrany kulturního dědictví“, poskytovatelem je Evropská unie, program ERASMUS+, v roce 2023 byl projekt zapojen do rozpočtu fakulty doplatkem ve výši **31 tis. Kč**,
- Projekt ERASMUS „Mezinárodní spolupráce pro odbornou přípravu v oblasti ochrany kulturního dědictví – Heritage Train II.“, poskytovatelem je Evropská unie, program ERASMUS+, projekt navazuje na předchozí HT I., v roce 2023 byl projekt zapojen do rozpočtu fakulty od září v objemu **173 tis. Kč**,
- Celouniverzitní projekt OP JAK ve výši **232 tis. Kč**
- interní Studentská grantová soutěž – v r. 2023 byly realizovány 4 nové projekty v celkové objemu **585 tis. Kč**,
- 1 projekt IRF Interního rozvojového fondu UPCE zaměřený na jazykové vzdělávání zaměstnanců - objem **60 tis. Kč**.

### 6.2 letní škola, celoživotní vzdělávání

V roce 2023 proběhly na fakultě kurzy celoživotního vzdělávání v celkovém objemu **171,5 tis. Kč**.

V letních měsících byl realizován 1 kurz v rámci Letní školy, finanční objem činil **67 tis. Kč**.

### 6.3 konference

V roce 2023 nebyla realizována žádná samostatná konference.

### 6.4 další jednorázové zdroje

Další částky ovlivňující hospodaření fakulty v roce 2023 byly příjmy z pronájmů a přeúčtování části nákladů za provoz piaristické koleje Městu Litomyšl, a to v celkové výši **139 tis. Kč**.

Fakulta využívala dar společnosti Czech Hydro s. r. o. určený na restaurování sochy sv. Jana Nepomuckého u kostela sv. Jana Křtitele Na Prádle, dar ve výši 130 tis. fakulta obdržela v roce 2022, v roce 2023 byla využita částka **41 tis. Kč**.

### 6.5 doplňková činnost

V rámci doplňkové činnosti jsou realizovány restaurátorské zakázky v jednotlivých odborných ateliérech jako součást praktické výuky studentů v souladu se studijním programem fakulty. Dále se jedná o řadu objednávek chemicko-technologických průzkumů.

Přehled sjednaných a dokončených zakázek:

- v roce 2023 bylo v rámci doplňkové činnosti sjednáno 51 zakázek v celkovém objemu 2 384 tis. Kč bez DPH, z toho několik zakázek je víceletých
- z předchozích let pokračovalo 19 zakázek
- obrat z ukončených zakázek v roce 2023 činil **3 040 tis. Kč bez DPH**
- další zakázky včetně víceletých budou fakturovány v následujících letech – do roku 2024 pokračuje 26 zakázek.

#### 6.5.1. smluvní výzkum – celkový objem 515 400 Kč bez DPH

- Rest. průzkum sgrafitové výzdoby severního vnějšího průčelí zámku v Nelahozevsi 321 900 Kč
- Rest. a chemickotech. průzkum presbytáře kostela v Zahrádce 18 400 Kč
- Průzkum povrchových úprav komínů SZ v Litomyšli pro stanovení postupu konzervace 26 200 Kč
- Chemickotechnologický a restaurátorský průzkum fresek - maleb J. V. Spitzera na zámku Hradištke 35 400 Kč
- Průzkum sgrafit na II. nádvoří SZ v Litomyšli 40 000 Kč
- Operativní průzkum a dokumentace SZ Litomyšl – I. etapa 73 500 Kč

#### 6.5.2. restaurátorské zakázky – výběr nejvýznamnějších akcí

##### **Ateliér restaurování kamene**

- *Restaurátorské práce na pískovcovém sloupu Nejsvětější trojice v Opatovci*  
Objednatel: obec Opatovec  
Finanční objem: 133 000 Kč bez DPH
- *Restaurování nástěnné malby a štukové výzdoby s bohatou polychromií v horní dochované části zámecké kaple barokního zámku v Kácově – II. etapa*  
Objednatel: Josef Kubíček  
Finanční objem: 227 000 Kč bez DPH

##### **Ateliér restaurování nástěnné malby a sgrafita**

- *Restaurování interiéru kaple křížové cesty v Ústí nad Orlicí*  
Objednatel: Město Ústí nad Orlicí  
Finanční objem: 533 400 000 Kč bez DPH
- *Restaurování nástěnných maleb vstupního sálu před kaplí – zámek Kácov*  
Objednatel: Jaroslav Kubíček  
Finanční objem: 157 300 Kč bez DPH

##### **Ateliér restaurování papíru, knižní vazby a dokumentů**

- *Restaurování starých tisků z fondu knihovny Fakulty filozofické Masarykovy univerzity v Brně*  
Objednatel: Masarykova univerzita  
Finanční objem: 313 913 Kč bez DPH
- *Restaurování starého tisku ze sbírek muzea*  
Objednatel: Regionální muzeum v Chrudimi  
Finanční objem: 75 652 Kč bez DPH

#### **Ateliér restaurování uměleckých děl na papíru**

- *Restaurování souboru 14 grafických listů z kostela sv. Anny ve Verneřicích*  
Objednatel: Římskokatolická farnost Arnoltice  
Finanční objem: 124 000 Kč bez DPH
- *Restaurování souboru 5 obrazů ze sbírek muzea*  
Objednatel: Vlastivědné muzeum v Olomouci  
Finanční objem: 73 000 Kč bez DPH

#### **Katedra humanitních věd**

- *Smlouva o spolupráci – provedení operativního průzkumu a dokumentace SZ Litomyšl, I. etapa*  
Objednatel: NPÚ ÚPS Sychrov  
Finanční objem: 73 500 Kč bez DPH

## Závěr

Rozpočet pro kalendářní rok 2023 byl sestaven jako vyrovnaný. Struktura neinvestičních nákladů je v dlouhodobém horizontu v podstatě neměnná. Největší nákladovou položkou jsou osobní náklady, významnou nákladovou položkou tvoří příspěvek na celouniverzitní náklady (CUN). V průběhu roku bylo i nadále věnováno velké úsilí na udržení hospodárnosti a efektivity v jednotlivých činnostech fakulty v návaznosti na zvýšené náklady v oblasti energií a osobních nákladů.

Průběžně se daří zkvalitňovat, resp. udržovat přístrojové vybavení a prostorové zázemí FR. Technické a přístrojové vybavení bylo nadále využíváno pro udržení, resp. zvyšování kvalitní vzdělávací, výzkumné a tvůrčí činnosti FR srovnatelné s úrovní vzdělávání a výzkumu i v mezinárodním měřítku, zejména v evropském vzdělávacím prostoru.

Fakulta může svou činností ovlivnit klíčové indikátory, které mají vliv na výkonovou část příspěvku, zejména v oblasti mezinárodních činností a mobility, proto se na tuto činnost také vedení fakulty a akademičtí pracovníci zaměří. Další oblastí ovlivňující financování fakulty a veřejných vysokých škol je hodnocení výsledků vědy a výzkumu podle zákona č. 130/2002 Sb. o podpoře výzkumu a vývoje z veřejných prostředků, a to v souladu s Metodikou 17+. I to je oblast, na kterou se musí jak vedení fakulty, tak akademičtí pracovníci soustředit, např. realizací prací v rámci smluvního výzkumu.

Významnou roli v oblasti finanční stability fakulty tvoří projekty. Objem finančních prostředků jednotlivých projektů je zapojen do různých finančních položek fakultního rozpočtu a napomáhá jejich pokrytí v celkovém rámci rozpočtu. V roce 2023 byly také zahájeny akreditované kurzy celoživotního vzdělávání, které by z hlediska financí měly v budoucnu sehrát významnou roli na příjmové straně rozpočtu FR.



*Použité zkratky:*

*1. finanční pojmy*

<i>CUN</i>	<i>Celouniverzitní náklady</i>
<i>DPČ</i>	<i>dohoda o pracovní činnosti</i>
<i>DPP</i>	<i>dohoda o provedení práce</i>
<i>FRIM</i>	<i>Fond rozvoje investičního majetku – fond fakulty</i>
<i>FRVŠ</i>	<i>Fond rozvoje vysokých škol</i>
<i>FUČ</i>	<i>Fond umělecké činnosti</i>
<i>FUUP</i>	<i>Fond účelově určených prostředků – fond fakulty</i>
<i>FPP</i>	<i>Fond provozních prostředků – fond fakulty</i>
<i>OON</i>	<i>ostatní osobní náklady</i>
<i>RVO</i>	<i>Rozvoj výzkumné organizace – finanční zdroj MŠMT</i>
<i>RIV</i>	<i>Rejstřík informací o výsledcích (výsledky výzkumu, vývoje a inovací)</i>
<i>RUV</i>	<i>Registr uměleckých výstupů</i>
<i>SF</i>	<i>Stipendijní fond – fond univerzity či fakulty</i>

*2. součásti fakulty*

<i>ARK</i>	<i>Ateliér restaurování kamene</i>
<i>ARM</i>	<i>Ateliér restaurování nástěnné malby a sgrafita</i>
<i>ARP</i>	<i>Ateliér restaurování papíru, knižní vazby a dokumentů</i>
<i>ARUDP</i>	<i>Ateliér restaurování uměleckých děl na papíru</i>
<i>AVP</i>	<i>Ateliér výtvarné přípravy</i>
<i>KChT</i>	<i>Katedra chemické technologie</i>
<i>KHV</i>	<i>Katedra humanitních věd</i>

*3. granty, projekty*

<i>Programy VaV</i>	<i>programy vědy a výzkumu</i>
<i>IRF</i>	<i>Interní rozvojový fond</i>
<i>IRS</i>	<i>Interní rozvojová soutěž</i>
<i>NAKI</i>	<i>Program aplikovaného výzkumu a vývoje národní a kulturní identity v působnosti Ministerstva kultury ČR</i>
<i>OP VpK</i>	<i>Operační program Vzdělání pro konkurenceschopnost, poskytovatel projektů – MŠMT</i>
<i>OP VVV</i>	<i>Operační program Výzkum, vývoj a vzdělávání, poskytovatel projektů – MŠMT</i>
<i>SGS – IGA</i>	<i>Studentská grantová soutěž</i>
<i>TACR</i>	<i>Technologická agentura ČR, poskytovatel grantů v oblasti vědy a výzkumu</i>

*4. ostatní.*

<i>FR</i>	<i>Fakulta restaurování</i>
<i>UPCE</i>	<i>Univerzita Pardubice</i>
<i>VVŠ</i>	<i>Veřejná vysoká škola (též v pl.)</i>
<i>SZ</i>	<i>státní zámek</i>

