



Univerzita
Pardubice
Fakulta
restaurování

VÝROČNÍ ZPRÁVA O HOSPODAŘENÍ

za rok 2016

Vypracovala: Ing. Markéta Prokešová, tajemnice FR
Předkládá: Ing. Karol Bayer, děkan FR

obsah

Úvod

- 1. Přehled příjmů a výdajů**
 - 1.1 rozpočet – porovnání plánu a skutečnosti*
 - 1.2 vývoj objemu rozpočtu*
 - 1.3 vývoj příspěvku na vzdělávací činnost*
 - 1.4 vývoj jednotlivých zdrojů rozpočtu*
 - 1.5 výdaje - členění podle druhu činnosti*
- 2. Struktura výnosů a nákladů**
 - 2.1 výnosy - členění dle účetní evidence*
 - 2.2 náklady - členění dle účetní evidence*
 - 2.3 meziroční srovnání nákladů*
- 3. Výsledek hospodaření**
- 4. Vývoj, čerpání prostředků a konečný stav fondů fakulty**
- 5. Investice, údržba a rozvoj majetku**
 - 5.1 investiční prostředky – plánovaný rozpočet*
 - 5.2 investiční příjmy a výdaje – skutečnost dle zdrojů*
 - 5.3 významné investiční akce*
- 6. Stipendia a služby poskytované studentům**
 - 6.1 počty studentů*
 - 6.2 stipendia*
- 7. Institucionální podpora specifického výzkumu**
- 8. Personální zabezpečení**
 - 8.1 počty zaměstnanců a akademických pracovníků*
 - 8.2 analýza počtu pracovníků a objemu osobních nákladů v letech 2011 a 2016*
- 9. Jiné údaje o hospodaření, přehled grantů**

Závěr

ÚVOD

Ve smyslu zákona č. 111/1998 Sb., o vysokých školách ve znění pozdějších předpisů předkládá děkan Fakulty restaurování Univerzity Pardubice zprávu o hospodaření fakulty za rok 2016.

Výroční zpráva o hospodaření za rok 2016 byla vypracována v souladu s doporučenou osnovou Ministerstva školství, mládeže a tělovýchovy, čímž je zabezpečena obsahová náplň vyžadovaná § 21 odst. 3 zákona č. 111/1998 Sb., o vysokých školách.

Rozpočet pro rok 2016 byl sestaven jako vyrovnaný. Vedle příspěvku MŠMT ČR na realizaci akreditovaných studijních programů hospodařila FR s prostředky z grantové činnosti a s příjmy z doplňkové činnosti.

Výroční zpráva o hospodaření je nástrojem ke zvýšení úrovně řídicí práce pro orgány univerzity a zároveň slouží ke kontrole oprávněnosti, efektivnosti a hospodárnosti při nakládání s prostředky státního rozpočtu.

1. Přehled příjmů a výdajů

1.1 Rozpočet – porovnání plánu a skutečnosti

V následující tabulce je zobrazen přehled veškerých výnosů a nákladů Fakulty restaurování včetně změn oproti původně schválenému rozpočtu.

ROZPOČET NEINVESTIČNÍCH PROSTŘEDKŮ

v tis.

| VÝNOSY | Rozpočet 16 | Skutečnost 16 |
|--|---------------|---------------|
| Neinvestiční prostředky (příspěvek, dotace) MŠMT | 9 654 | 9 981 |
| studijní programy (ukazatel AK): | 9 553 | 13 092 |
| příspěvek útvary | 9 553 | 12 855 |
| vyrovnání s rozpočtem předchozího roku | 0 | 0 |
| stipendia - doktorandi (ukazatel C) | 0 | 0 |
| zahraniční studenti, mezinárodní spolupráce (ukazatel D) | 0 | 0 |
| vzdělávací projekty, programy a záměry (ukazatel F) | 47 | 183 |
| rozvojové projekty FRVŠ (ukazatel G) | 0 | 0 |
| rozvojové a transformační projekty MŠMT (ukazatel I): | 54 | 54 |
| mimořádné události (ukazatel M) | 0 | 0 |
| Dotace na reprodukci majetku, (prog. financování) NIV | 0 | 0 |
| obnova přístrojového a strojního vybavení | 0 | 0 |
| další programy | 0 | 0 |
| Podpora výzkumu a vývoje (MŠMT) | 1 846 | 1846 |
| institucionální prostředky: | 1 673 | 1 673 |
| rozvoj výzkumné organizace | 1 673 | 1 673 |
| výzkumné záměry | 0 | 0 |
| úcelové prostředky: | 173 | 173 |
| specifický výzkum VŠ | 173 | 173 |
| výzkumná centra | 0 | 0 |
| programy VaV | 0 | 0 |
| Získané granty a projekty | 10 687 | 10 650 |
| GAČR, TACR, NAKI | 10 687 | 10 650 |
| OP VpK | 0 | 0 |
| zahraniční granty | 0 | 0 |
| Doplňková činnost | 2 000 | 3 002 |
| Čerpání fondů (FO, FPP, FÚUP, SF) | 1 279 | 2 317 |
| Jiné příjmy | 50 | 165 |
| poplatky spojené se studiem: | 30 | 32 |
| příjmací řízení | 30 | 32 |
| zahraniční studenti (samoplátci) | 0 | 0 |
| celoživotní vzdělávání (Irák) | 0 | 0 |
| další příjmy z hlavní činnosti | 20 | 133 |
| dary, dědictví a dotace od nadací, z fondů a pod. | 0 | 0 |
| další podle zdroje - odpisy | 0 | 0 |
| NEINVESTIČNÍ VÝNOSY CELKEM | 25 516 | 31 072 |

| NÁKLADY | Rozpočet 16 | Skutečnost 16 |
|------------------------------------|---------------|---------------|
| Hlavní činnost | 7 885 | 12 994 |
| Účelové akce a projekty | 10 961 | 11 507 |
| Odpisy majetku | 120 | 115 |
| Celouniverzitní náklady | 3271 | 3271 |
| Rezerva rozpočtu | 0 | 0 |
| Doplňková činnost | 2 000 | 3 002 |
| přímé náklady | 1300 | 1831 |
| hrubá režie | 700 | 1 171 |
| Převod do fondů (FPP, FÚUP, SF) | 1 279 | 166 |
| Jiné a mimořádné náklady | 0 | 0 |
| NEINVESTIČNÍ NÁKLADY CELKEM | 25 516 | 31 055 |
| | Plán | Skutečnost |
| Hospodářský výsledek | 0 | 16,6 |

Tvorba a čerpání rozpočtu v neinvestiční a investiční části probíhala podle plánu.

V roce 2016 se v plné míře potvrdila závislost rozpočtu FR na účelově určených finančních prostředcích, tj. projektech a grantech. Objem finančních prostředků získaných z grantů a projektů poklesl, v návaznosti na tuto skutečnost rozpočtované dotační prostředky nepokryly běžné provozní náklady fakulty, kterými byly především osobní náklady, dále provozní náklady, náklady na energie, příspěvek na celouniverzitní činnosti apod. Proto po diskusích s vedením univerzity byl rozpočet doplněn z mimořádných zdrojů, současně byly do rozpočtu plně zapojeny všechny fondy FR.

Mimořádné zdroje – příjmy rozpočtu FR:

- Zvýšení příspěvku na základě usnesení vlády 1 157 358 Kč
- Vypořádání projektu VaVpl 2 144 863 Kč

Prostředky získané z grantové činnosti byly vynaloženy v souladu s pravidly jednotlivých projektů.

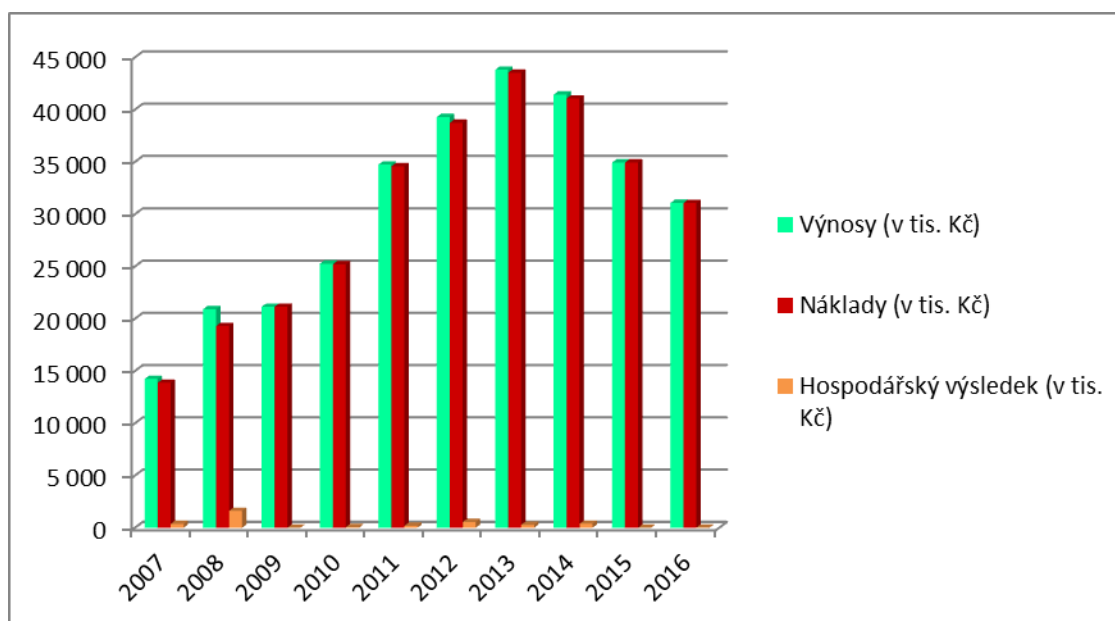
1.2 Vývoj objemu rozpočtu:

v tis. Kč

| | 2007 | 2008 | 2009 | 2010 | 2011 | 2012 | 2013 | 2014 | 2015 | 2016 |
|---|--------|--------|--------|--------|--------|--------|--------|--------|--------|--------|
| Výnosy (v tis. Kč) | 14 242 | 20 908 | 21 140 | 25 258 | 34 746 | 39 290 | 43 809 | 41 431 | 34 934 | 31 072 |
| Náklady (v tis. Kč) | 13 869 | 19 291 | 21 138 | 25 197 | 34 565 | 38 736 | 43 525 | 41 054 | 34 934 | 31 055 |
| Hospodářský výsledek (v tis. Kč) | 373 | 1 617 | 2 | 61 | 181 | 554 | 284 | 377 | 0 | 17 |

V roce 2015 došlo ke změně trendu v celkovém objemu rozpočtu. V předchozích letech docházelo každoročně ke zvýšení objemu rozpočtovaných finančních prostředků. V roce 2015 naopak došlo ke snížení celkového objemu rozpočtu v důsledku ukončení realizace velkých celofakultních projektů v průběhu kalendářního roku. Tento trend pokračoval i v roce 2016, opět došlo k dalšímu snížení celkového objemu rozpočtu. Tato skutečnost ale neovlivnila kvalitu vzdělávání a dalších činností realizovaných Fakultou restaurování.

Rozpočet pokrýval potřeby fakulty v oblasti vzdělávací, výzkumné, tvůrčí i v dalších činnostech realizovaných na fakultě (doplňková, administrativní atd.).

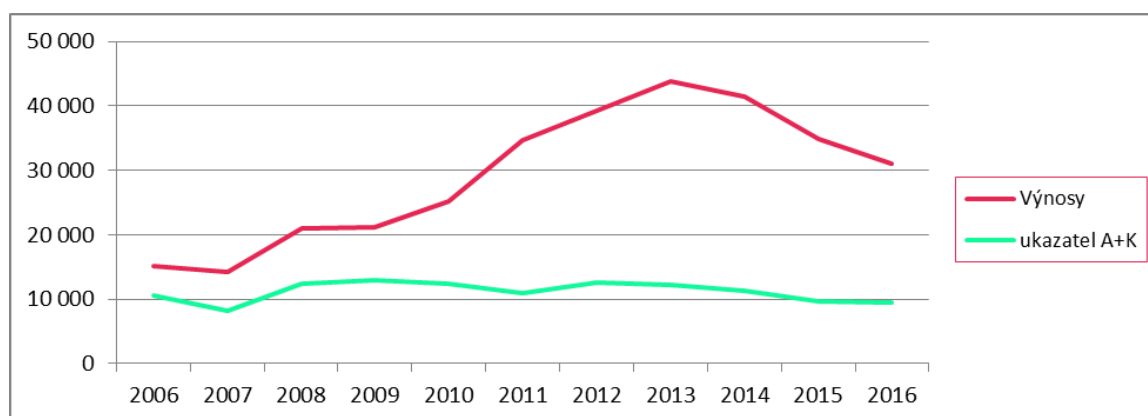


V dalších letech již fakulta nepředpokládá růst objemu rozpočtu, ale naopak lze očekávat pokračování nového trendu, tj. mírný pokles v návaznosti na klesající účelově určené prostředky (projekty).

1.3 vývoj příspěvku na vzdělávací činnost

v tis. Kč

| | 2007 | 2008 | 2009 | 2010 | 2011 | 2012 | 2013 | 2014 | 2015 | 2016 |
|--------------------------------|--------|--------|--------|--------|--------|--------|--------|--------|--------|--------|
| Výnosy | 14 242 | 20 908 | 21 140 | 25 258 | 34 746 | 39 290 | 43 809 | 41 431 | 34 934 | 31 072 |
| ukazatel A+K | 8 164 | 12 379 | 12 924 | 12 317 | 10 995 | 12 654 | 12 269 | 11 331 | 9 683 | 9 553 |
| Podíl ukazatele A+K v % | 57 % | 59 % | 61 % | 49 % | 32 % | 32 % | 28 % | 27 % | 28 % | 31 % |



Z dlouhodobého hlediska je možné vysledovat tendenci MŠMT omezovat dotační příjmy určené na realizaci vzdělávací činnosti (dotace v ukazateli A + K). Současně se zvyšujícími se výzkumnými výkony se v rozpočtu pozitivně projevuje růst příjmů v oblasti prostředků na vědu a výzkum (viz kap. 7), fakulta se také zapojuje do programu RUV. Tyto aktivita se projevila v jednorázových a mimořádných příspěvcích poskytnutých v rámci ukazatele F, které byly v roce 2016 dva:

- z finančních prostředků alokovaných na správu systém RUV částka 47 000 Kč
- mimořádným samostatným projektem na rozvoj umělecké činnosti byl poskytnut příspěvek ve výši 135 800 Kč.

Příspěvek na vzdělávací činnost byl rozpočtován ve výši 9 553 000 Kč. Protože tento příspěvek opět – stejně jako v předchozím roce – nepokryl potřeby rozpočtu na realizaci hlavní činnosti, byl doplněn o mimořádné zdroje v celkové výši 3 302 221 Kč:

- Zvýšení příspěvku na základě usnesení vlády 1 157 358 Kč
- Vypořádání projektu VaVpI 2 144 863 Kč.

Výstupy ukazatele RUV prozatím nejsou poskytovatelem v rozpočtu systematicky zohledňovány, což by se mělo změnit a v následujících letech by se finanční prostředky získané za body v programu RUV měly stát součástí řádného rozpočtu.

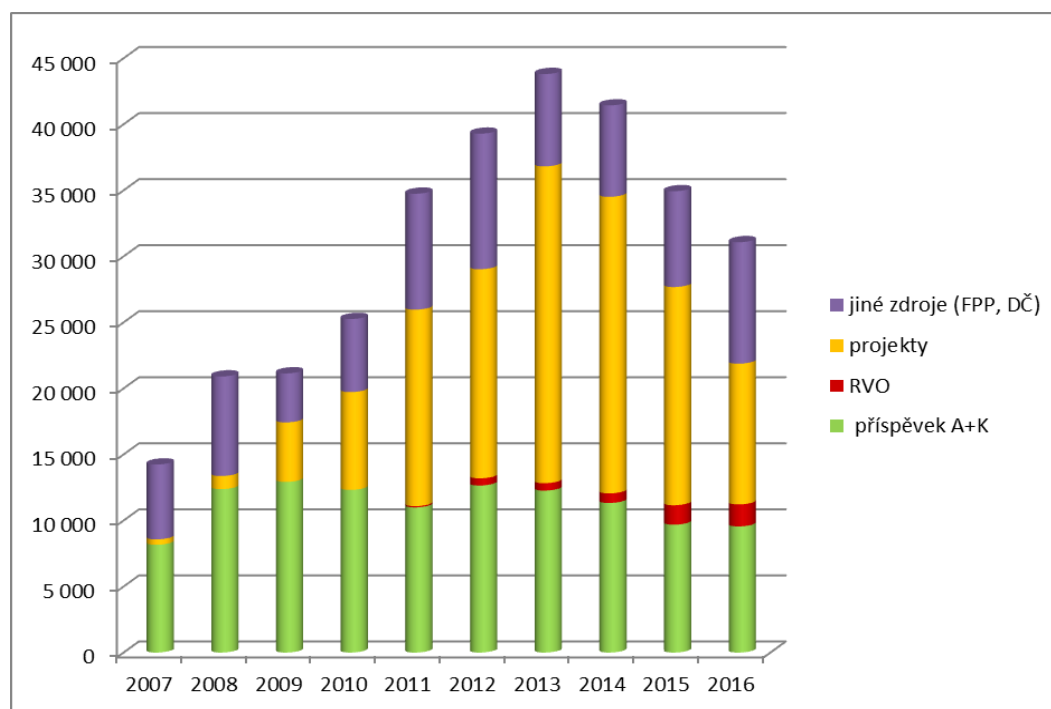
1.4 vývoj jednotlivých zdrojů rozpočtu

| | 2006 | 2007 | 2008 | 2009 | 2010 | 2011 | 2012 | 2013 | 2014 | 2015 | 2016 |
|---|--------|--------|--------|--------|--------|--------|--------|--------|--------|--------|--------|
| příspěvek A+K | 10 501 | 8 164 | 12 379 | 12 924 | 12 317 | 10 995 | 12 654 | 12 269 | 11 331 | 9 683 | 9 553 |
| RVO | 0 | 0 | 0 | 0 | 0 | 94 | 540 | 561 | 724 | 1 473 | 1 673 |
| projekty | 340 | 410 | 991 | 4 504 | 7 408 | 14 876 | 15 832 | 23 988 | 22 456 | 16 522 | 10 650 |
| jiné zdroje (FPP, DČ) | 4 300 | 5 668 | 7 538 | 3 712 | 5 533 | 8 781 | 10 264 | 6 991 | 6 920 | 7 256 | 9 196 |
| Výnosy za rok celkem (v tis. Kč) | 15 141 | 14 242 | 20 908 | 21 140 | 25 258 | 34 746 | 39 290 | 43 809 | 41 431 | 34 934 | 31 072 |

Podstatným zdrojem rozpočtu jsou účelově určené prostředky, tj. granty a projekty všech typů (viz kap. 9). Realizace projektů klade na akademické i administrativní pracovníky fakulty vysoké pracovní nároky – výzkumné, organizační i administrativní, nicméně i v dalších letech bude fakulta podávat projekty a granty, aby rozpočet vhodně doplňovala.

V roce 2016 již nebyly realizovány žádné velké projekty z operačních programů, byly zahájeny nové projekty v rámci výzvy Národní kulturní identity (NAKI). Vzhledem k významnému poklesu příspěvku na vzdělávací činnost v realizovaných studijních programech (normativu na studenta - ukazatel A) a poklesu počtu realizovaných grantů se fakultě nepodařilo plně pokrýt nezbytné rozpočtové výdaje a rozpočet byl dofinancován z jiných zdrojů včetně zdrojů celouniverzitních.

V roce 2016 byla do rozpočtu fakulty zapojena finanční výpomoc z jiných zdrojů včetně univerzitních ve výši 3 302 tis. Kč. Fakulta zapojila do rozpočtu fond provozních prostředků ve výši 1 704 tis. Kč, přičemž do FPP byly převedeny finance z FRIM ve výši 700 tis. Kč.



1.5 výdaje- členění podle druhu činnosti

v tis. Kč

| Neinvestiční výdaje 2016 | hlavní činnost (dotace MŠMT, RVO) Jiné náklady | doplňková činnost | Granty, mezinár. projekty, účelové prostředky | celkem |
|-------------------------------------|---|----------------------|---|---------------|
| materiál | 291 | 376 | 371 | 1 038 |
| drobný majetek | 172 | 47 | 856 | 1 075 |
| knihy, publikace | 0 | 0 | 29 | 29 |
| opravy | 18 | 4 | 78 | 100 |
| cestovné | 105 | 120 | 398 | 623 |
| služby | 455 | 716 | 190 | 1 361 |
| mzdy | 8 755 | 530 | 2 954 | 12 239 |
| OON (DPČ, DPP) | 667 | 10 | 868 | 1 545 |
| zdr.+soc.poj. | 2 970 | 180 | 1 091 | 4 241 |
| energie | 857 | 0 | 0 | 857 |
| reprezentace | 0 | 0 | 0 | 0 |
| ostatní * (vč. režie) | 2 212 | 1 019 | 367 | 3 598 |
| stipendia | 613 | 0 | 319 | 932 |
| odpisy | 115 | 0 | 0 | 115 |
| mezisoučet | 17 230 | 3 002 | 7 521 | 27 753 |
| Daň z příjmů | 0 | | | 0 |
| poskytnuté dotace spoluřešitelům | | | 3 136 | 3 136 |
| celkem | 17 230 | 3 002 | 10 657 | 30 889 |
| tvorba FUUP** | | | 166** | 166 |
| | 17 230 | 3 002 | 10 823 | 31 055 |

* = sníženo o převod režie z grantů

**FUUP = fond účelově určených prostředků

2. Struktura výnosů a nákladů

2.1 výnosy - členění dle účetní evidence

v tis. Kč.

| Neinvestiční výnosy 2016 | |
|---------------------------------|---------------|
| Tržby za vlastní výroby | 0 |
| Tržby z prodeje služeb | 3 048 |
| Tržby za prodané zboží | 0 |
| Změna stavu nedokončené výroby | 0 |
| Změna stavu zásob výrobků | 0 |
| Úroky a pokuty z prodlení | 69 |
| Kurzové zisky | 0 |
| Zúčtování fondů | 2 317 |
| Jiné ostatní výnosy | 51 |
| Tržby z prodeje majetku | 0 |
| Přijaté příspěvky (dotace) | 0 |
| Přijaté dary | 0 |
| Provozní dotace | 25 588 |
| celkem | 31 073 |

2.2 náklady - členění dle účetní evidence

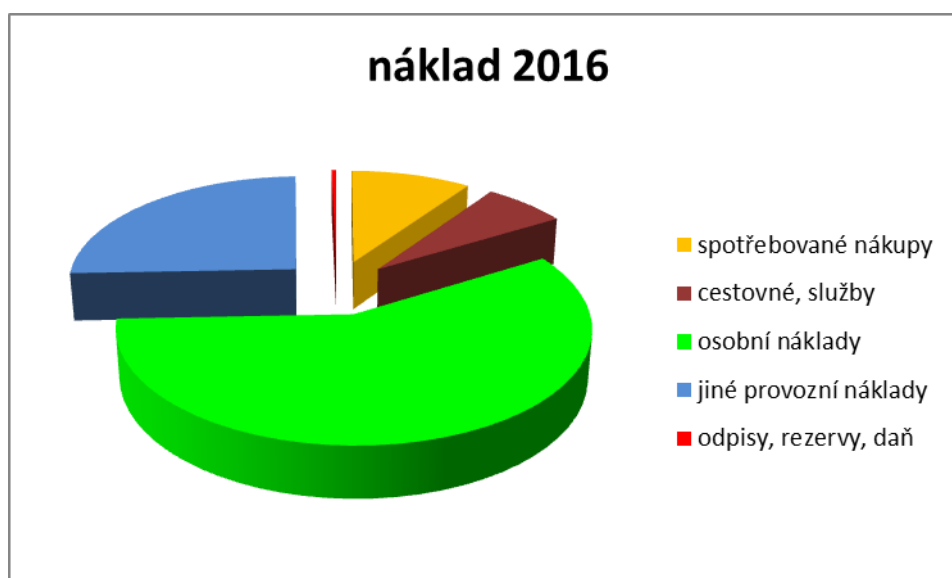
v tis. Kč.

| Neinvestiční náklady 2016 | |
|----------------------------------|---------------|
| materiál | 1 067 |
| drobný majetek | 1 075 |
| energie | 857 |
| opravy | 100 |
| cestovné | 623 |
| služby vč. repre | 1 361 |
| mzdy | 12 239 |
| OON (DPČ, DPP) | 1 545 |
| zákonné odvody | 4 241 |
| ostatní včetně režie | 3 764 |
| stipendia | 932 |
| odpisy | 115 |
| poskytnuté dotace spoluřešitelům | 3136 |
| daň z příjmů | 0 |
| celkem | 31 055 |

2.3 Meziroční srovnání nákladů

| | spotřebované nákupy (materiál, energie) | cestovné, služby | osobní náklady | jiné provozní náklady (režie) | odpisy, rezervy, daň | celkem |
|--------------------------|---|------------------|----------------|-------------------------------|----------------------|----------|
| Náklad 2011 | 4 575 | 4504 | 17 841 | 6 815 | 829 | 34 564 |
| Vyjádření v % - rok 2011 | 13,24 % | 13,03 % | 51,62 % | 19,72 % | 2,39 % | 100,00 % |
| náklad 2012 | 3 313 | 2 798 | 20 337 | 9 629 | 104 | 36 181 |
| náklad 2013 | 3 642 | 3 763 | 24 847 | 11 120 | 153 | 43 525 |
| náklad 2014 | 4 175 | 4 877 | 23 421 | 8 431 | 150 | 41 054 |
| náklad 2015 | 3 611 | 3 726 | 20 204 | 7 185 | 208 | 34 934 |
| Náklad 2016 | 2 999 | 2 084 | 18 025 | 7 832 | 115 | 31 055 |
| Vyjádření v % - rok 2016 | 10,34 % | 10,67 % | 57,83 % | 20,57 % | 0,60 % | 100,00% |

V tabulce jsou pro porovnání nákladů zvýrazněny roky 2011 a 2016, kdy byl srovnatelný celkový objem rozpočtu. Z uvedeného porovnání v procentním podílu vyplývá, že k nejméně výraznějšímu nárůstu došlo v oblasti osobních nákladů – viz kap. 8.

**3. Výsledek hospodaření**

Pro rok 2016 byl sestaven a schválen vyrovnaný rozpočet Fakulty restaurování Univerzity Pardubice. Skutečné hospodaření FR skončilo hospodářským výsledkem 16 602,75 Kč.

4. Vývoj, čerpání prostředků a konečný stav fondů fakulty

| | Fond reprodukce investičního majetku | Stipendijní fond | Fond účelově určených prostředků | Fond provozních prostředků |
|---------------|--------------------------------------|------------------|----------------------------------|----------------------------|
| Stav k 1.1. | 1 142,1 | 0,0 | 0,0 | 1 003,9 |
| Tvorba fondu | 115,5 | 612,9 | 166,4 | 700,0 |
| Čerpání fondu | 1 219,9 | 612,9 | 0,0 | 1 703,9 |
| Stav k 31.12. | 37,7 | 0,0 | 166,4 | 0,0 |

v tis. Kč

Tvorba a čerpání fondů proběhly v souladu se zákonnými předpisy a v souladu se Strategickým záměrem rozvoje a činnosti Fakulty restaurování následovně:

1. Fond reprodukce investičního majetku (FRIM):

A – tvorba

- 115 490 Kč odpisy r. 2015 (odpisy majetku pořízeného z vlastních zdrojů)

B – čerpání

- 11 969 Kč lešení Stabilo, ARM, spoluúčast při zakoupení lešení z projektu NAKI „České umění 50. – 80. let 20. století ve veřejném prostoru: evidence, průzkumy a restaurování“
- 153 004 Kč dodávka a montáž vjezdové brány do areálu FR
- 131 652 Kč spoluúčast na financování dostavby ateliérové budovy – dodávka a montáž čteček ARK, AVP na základě dodatečného požadavku
- 117 390 Kč přístroj minizmlžovač, AUDP
- 22 067 Kč ultrazvukový čistič, ARK, spoluúčast při zakoupení přístroje v rámci projektu NAKI „Stopy tvorby“
- 53 884 Kč stereomikroskop NIKON, ARK, spoluúčast při zakoupení přístroje v rámci projektu NAKI „Stopy tvorby“
- 30 000 Kč generátor páry Metis, ARK, spoluúčast při zakoupení přístroje v rámci projektu NAKI „Stopy tvorby“
- 700 000 Kč výměna investičních prostředků za neinvestiční

2. Stipendijní fond (SF):

V roce 2016 byly čerpány finanční prostředky na stipendia z univerzitního a fakultního stipendijního fondu, a to následovně: - univerzitní fond 351,0 tis. Kč

- fakultní fond 261,9 tis. Kč.

Podrobnější informace o struktuře a objemu vyplacených stipendií – viz kap. 6.2.

3. Fond účelově určených prostředků (FUUP):

- v roce 2015 pro čerpání v následujícím roce nebyl vytvořen

- v roce 2016 vytvořen v rámci projektů NAKI takto:

- NAKI č. 30/2016 – fond ve výši 98 864 Kč,
- NAKI č. 52/2016 – fond ve výši 51 683 Kč
- NAKI č. 56/2016 – fond ve výši 15 843 Kč.

Uvedené prostředky ve FUUP budou čerpány v roce 2017 v souladu s projektovou činností.

4. Fond provozních prostředků (FPP):

- v roce 2016 zapojen do rozpočtu FPP roku 2014 ve výši 1 003 882,14 Kč pro úhradu vybraných provozních výdajů
 - v průběhu roku 2016 byla do fondu provozních prostředků (FPP) převedena částka ve výši 700 000 Kč z fondu rozvoje investičního majetku (FRIM) na úhradu dalších vybraných provozních nákladů
- V roce 2016 byl fond provozních prostředků plně vyčerpán pro dofinancování provozních výdajů fakulty.

5. Investice, údržba a rozvoj majetku

5.1 investiční prostředky – plánovaný rozpočet a skutečnost

v tis. Kč

| PŘÍJMY | Rozpočet 16 | Skutečnost 16 |
|--|--------------|---------------|
| tvorba FRIM | 1 142 | 558 |
| rozvojové projekty FRVŠ (ukazatel G) | 0 | 0 |
| rozvojové a transformační projekty MŠMT (ukazatel I) | 0 | 0 |
| institucionální výzkumné záměry | 0 | 0 |
| obnova přístrojového a strojního vybavení (prog. 333328) | 0 | 0 |
| OP VaVp, VpK | 0 | 0 |
| jiné granty a projekty (včetně zahraničních) | 897 | 872 |
| další podle zdroje (odpisy) | 115 | 0 |
| INVESTIČNÍ PŘÍJMY CELKEM | 2 154 | 1 430 |

| VÝDAJE | Rozpočet 16 | Skutečnost 16 |
|--|--------------|---------------|
| investiční nákupy z FRIM | 1 257 | 520 |
| rozvojové projekty FRVŠ (ukazatel G) | 0 | 0 |
| rozvojové a transformační projekty MŠMT (ukazatel I) | 0 | 0 |
| institucionální výzkumné záměry | 0 | 0 |
| výzkumná centra | 0 | 0 |
| obnova přístrojového a strojního vybavení (prog. 333328) | 0 | 0 |
| OP VaVpl – vratka projektu VEPA | 0 | 0 |
| Vratka jiné granty a projekty (včetně zahraničních) – NAKI | 897 | 872 |
| další podle zdroje | 0 | 0 |
| INVESTIČNÍ NÁKLADY CELKEM | 2 154 | 1 392 |

5.2 Investiční příjmy a výdaje – skutečnost dle zdrojů

| Investiční příjmy 2016 | |
|--|--------------|
| Tvorba FRIM | 1 142 |
| Projekt FRVŠ | 0 |
| Jiné granty a projekty – projekty NAKI | 897 |
| Odpisy | 115 |
| celkem | 2 154 |

| Investiční výdaje 2016 | |
|---|--------------|
| Čerpání FRIM (investiční nákupy z FRIM) | 520 |
| Jiné granty a projekty (NAKI, VpK) – nákupy přístrojového vybavení | 872 |
| Jiné granty a projekty – NAKI – vratka nevyčerpaných invest. prostředků | 24 |
| Výměna prostředků | 700 |
| celkem | 2 116 |

5.3 významné investiční akce

V roce 2016 byly dokončeny 2 investiční akce:

1. Dokončení přístavby piaristické koleje

- Budova pro umístění nové knihovny FR – pobočku univerzitní knihovny v Litomyšli byla dokončena k 30. 6. 2016 v rámci akce „Revitalizace zámeckého návrší v Litomyšli“, financované z prostředků Integrovaného operačního programu
- Autor architektonického návrhu: Ing. arch. Aleš Burian
Ing. arch. Radka Neumannová
- Zhotovitel: PKS stavby a. s., Žďár nad Sázavou
- Investor: Město Litomyšl

V roce 2016 byla knihovna vybavena potřebným mobiliářem – byly zakoupeny knihovní regály, stoly a židle v hodnotě 992 tis., částka byla hrazena z rozpočtu univerzitní knihovny.

2. Rekonstrukce a dostavba ateliérové budovy FR

- 14. 7. 2015 byla zahájena akce Dostavba a rekonstrukce ateliérové budovy FR Litomyšl
- Autor architektonického návrhu: prof. akad. arch. Mikuláš Hulec
Ing. arch. Matěj Boháč
- Zhotovitel stavby: Unistav Construction a.s., Brno
- Finanční objem akce:
 - Celková cena projektu: 28,95 mil Kč vč. DPH
 - Celková cena stavby: 25,85 mil Kč. bez DPH (27,3 mil Kč vč. DPH)
 - Dotace MŠMT: 26,84 mil Kč
 - Vlastní zdroje univerzity: 2,10 mil Kč
- Rozsah akce: Plocha rekonstrukce 658 m²
Plocha nově získaná 216 m²
Celková plocha 874 m²
- Investor: Univerzita Pardubice z dotace MŠMT

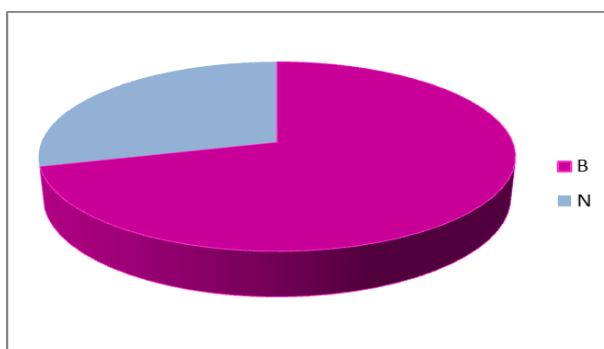
Stavba byla úspěšně dokončena a předána v dubnu 2016.

6. Stipendia a služby poskytované studentům

6.1 Počet studentů

Na Fakultě restaurování studoval v akademickém roce 2016/17 k 31. 12. 2016 následující počet studentů:

| Fakulta | B | | N | | celkem | |
|---------------|-----------|-----------|-----------|-----------|-----------|-----------|
| | P | celkem | P | celkem | P | celkem |
| FR | 61 | 61 | 25 | 25 | 86 | 86 |
| Celkem | 61 | 61 | 25 | 25 | 86 | 86 |



B – bakalářský studijní program, 61 studentů 70,93 %

N – navazující magisterský studijní program, 25 studentů 29,07 %

6.2 Stipendia

Celkem byly ze stipendijního fondu Univerzity Pardubice a dalších obdobných zdrojů vyplaceny studentům FR v roce 2016 na stipendiích za studijní výsledky a v oblasti vědy a výzkumu částky ve výši **932 341 Kč**, a to v následujícím členění:

A. Stipendijní fond Univerzity 351 tis. Kč

| | v tis. Kč |
|------------------------------------|-----------|
| Stipendia §91/2a-studijní výsledky | 350,0 Kč |
| Stipendia §91/2e-příhl. zvl. zřet. | 1,0 Kč |

B. další obdobné zdroje 581,3 tis. Kč

| | v tis. Kč |
|---|-----------|
| Stipendijní fond fakulty restaurování | 261,9 Kč |
| Stipendia – projekt NAKI, č. projektu 30/2016 | 20,0 Kč |
| Stipendia – projekt NAKI, č. projektu 47/2016 | 50,0 Kč |
| Stipendia – projekt NAKI, č. projektu 52/2016 | 60,0 Kč |
| Stipendia – projekt NAKI, č. projektu 56/2016 | 60,0 Kč |
| Studentská grantová soutěž – 4 projekty | 129,4 Kč |

Počty pravidelně vyplácených stipendií za rok 2016:

| druh | částka | Leden | Únor | Březen | Duben | Květen | Červen | Červenec | Srpen | Září | Říjen | Listopad | Prosinec | Celkem |
|---------------|---------------|-----------|-----------|-----------|-----------|-----------|-----------|-----------|-----------|-----------|----------|----------|----------|------------|
| SP | 4 000 | 7 | 7 | 7 | 7 | 7 | 6 | 6 | 6 | 0 | 0 | 0 | 0 | 53 |
| | 8 000 | 0 | 0 | 0 | 0 | 0 | 0 | 0 | 0 | 0 | 0 | 0 | 0 | 0 |
| | 10 000 | 0 | 0 | 0 | 0 | 0 | 0 | 0 | 0 | 3 | 1 | 0 | 0 | 4 |
| | 20 000 | 0 | 0 | 0 | 0 | 0 | 0 | 0 | 0 | 1 | 6 | 0 | 0 | 7 |
| | Celkem | 7 | 7 | 7 | 7 | 7 | 6 | 6 | 6 | 6 | 4 | 7 | 0 | 0 |
| SS | 1 620 | 4 | 4 | 4 | 4 | 4 | 3 | 0 | 0 | 1 | 0 | 0 | 0 | 24 |
| | 3 240 | 0 | 0 | 0 | 0 | 0 | 0 | 0 | 0 | 0 | 0 | 0 | 0 | 0 |
| | 2 480 | 0 | 0 | 0 | 0 | 0 | 0 | 0 | 0 | 0 | 0 | 1 | 1 | 2 |
| | 2 750 | 0 | 0 | 0 | 0 | 0 | 0 | 0 | 0 | 0 | 0 | 0 | 0 | 0 |
| | 4 960 | 0 | 0 | 0 | 0 | 0 | 0 | 0 | 0 | 0 | 1 | 0 | 0 | 1 |
| | Celkem | 4 | 4 | 4 | 4 | 4 | 3 | 0 | 0 | 0 | 1 | 1 | 1 | 1 |
| US | 600 | 63 | 63 | 64 | 64 | 66 | 63 | 63 | 63 | 0 | 0 | 0 | 0 | 509 |
| | 1 200 | 0 | 0 | 0 | 0 | 0 | 0 | 0 | 0 | 0 | 0 | 0 | 0 | 0 |
| | 1 800 | 0 | 0 | 0 | 0 | 0 | 0 | 0 | 0 | 0 | 0 | 0 | 0 | 0 |
| | Celkem | 63 | 63 | 64 | 64 | 66 | 63 | 63 | 63 | 63 | 0 | 0 | 0 | 0 |
| Celkem | 74 | 74 | 75 | 75 | 77 | 72 | 69 | 69 | 69 | 5 | 8 | 1 | 1 | 600 |

Vysvětlivky: SP - prospěchové stipendium + částka
SS - sociální stipendium
US - ubytovací stipendium

Další služby poskytované studentům:

Studenti také obdrželi příspěvek na stravování, a to na 2 teplá jídla denně. Příspěvek byl poskytován ve výši 18 Kč/jídlo.

Od akademického roku 2014/2015 začali studenti FR opět využívat ubytovací službu na studentské koleji, kterou poskytuje Správa kolejí a menz Univerzity Pardubice. Objekt piaristické koleje prošel celkovou rozsáhlou rekonstrukcí a v současné době nabízí ubytovací kapacitu pro 18 lůžek. Na koleji bylo k 31. 12. 2016 ubytováno 17 studentů.

Od 1. 9. 2016 vstoupil v platnost nový ceník ubytování. Cena za osobu a noc na studentské koleji v Litomyšli byla snížena na částku 75 Kč/noc, přičemž studentům nejsou poskytovány lůžkoviny.

Kolejné nemá pevnou měsíční sazbu, je násobkem počtu dní v měsíci a denní sazby za lůžko

Stanovená cena - 2 lůžkový pokoj s lednicí:

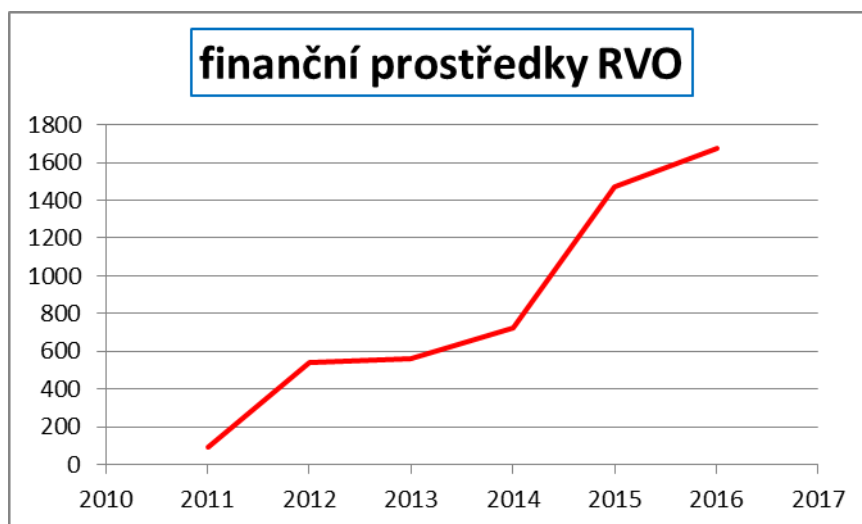
cena za lůžko a noc 75 Kč včetně platné sazby DPH (tj. měsíčně 2 250 – 2 325Kč)

7. Institucionální podpora specifického výzkumu

Od roku 2011 disponuje Fakulta restaurování pravidelně ve svém rozpočtu částkou věnovanou podpoře výzkumu. I v roce 2016 hospodařila Fakulta restaurování s institucionálními prostředky specifického výzkumu, a to díky pokračujícím dobrým výsledkům a výstupům v oblasti výzkumu, tedy mimo jiné díky bodům získaným v RIV ukazateli. Do rozpočtu byla zapojena částka 1 673 tis. Kč na rozvoj výzkumné organizace (RVO). Tyto prostředky určené na výzkum, jejichž výše má stále zvyšující se tendenci a stala se již velmi důležitou součástí rozpočtu fakulty, byly využity na realizaci výzkumných úkolů v odborných ateliérech a na katedře chemické technologie.

V následujících letech se bude fakulta snažit promítnout do tohoto ukazatele také výsledky ukazatele RUV.

| Ukazatel RVO | Finanční prostředky |
|--------------|---------------------|
| Rok 2011 | 94 tis. Kč |
| Rok 2012 | 540 tis. Kč |
| Rok 2013 | 561 tis. Kč |
| Rok 2014 | 724 tis. Kč |
| Rok 2015 | 1 473 tis. Kč |
| Rok 2016 | 1 673 tis. Kč |



8. Personální zabezpečení

8.1 počty zaměstnanců a akademických pracovníků

- Výuku, vědeckovýzkumnou činnost, tvůrčí a další obdobné činnosti v roce 2016 na Fakultě restaurování zabezpečovalo **29 vědeckých a pedagogických pracovníků** v pracovním poměru.
- Studijní, grantovou, technicko-hospodářskou, administrativní agendu a další práci zajišťovalo 13 technicko-hospodářských pracovníků, z toho:
 - **8 interních zaměstnanců FR** (sekretariát, ekonomický referát, studijní oddělení, projektové oddělení)
 - 3 zaměstnanci technického odboru (TO) UPa
 - 2 zaměstnankyně Univerzitní knihovny UPa.

Počet zaměstnanců FR k 31. 12. 2016 – fyzický stav:

| Středisko číslo - název | Ostatní zaměstnanci mimo pedagogických a vědeckých | | | | | | Pedagogičtí a vědecktí pracovníci | Celkem |
|-----------------------------|--|--------------------------|-------------------------|-----------------------------------|--------------------------------|-------------|---|-------------|
| | Technici a laboranti | Administrativní a THP | Dělníci a řemeslníci | Pomocní a obslužní prac. | Provozně- obchodní prac. | Celkem | | |
| 20 - FR | 0.0 | 0.0 | 0.0 | 0.0 | 0.0 | 0.0 | 0.0 | 0.0 |
| 200 - FR - celkem | 0.0 | 0.0 | 0.0 | 0.0 | 0.0 | 0.0 | 0.0 | 0.0 |
| 2011 - ARM - celkem | 0.0 | 0.0 | 0.0 | 0.0 | 0.0 | 0.0 | 3.0 | 3.0 |
| 2012 - ARK - celkem | 0.0 | 0.0 | 0.0 | 0.0 | 0.0 | 0.0 | 6.0 | 6.0 |
| 2013 - ARP - celkem | 0.0 | 0.0 | 0.0 | 0.0 | 0.0 | 0.0 | 2.0 | 2.0 |
| 2014 - ARUDP - celkem | 0.0 | 0.0 | 0.0 | 0.0 | 0.0 | 0.0 | 4.0 | 4.0 |
| 2015 - AVP - celkem | 0.0 | 0.0 | 0.0 | 0.0 | 0.0 | 0.0 | 2.0 | 2.0 |
| 2021 - KChT - celkem | 0.0 | 0.0 | 0.0 | 0.0 | 0.0 | 0.0 | 4.0 | 4.0 |
| 2022 - KHV - celkem | 0.0 | 0.0 | 0.0 | 0.0 | 0.0 | 0.0 | 7.0 | 7.0 |
| 2690 - administrativní zam. | 3.0 | 8.0 | 0.0 | 0.0 | 0.0 | 11.0 | 1.0 | 12.0 |
| Celkem | 3.0 | 8.0 | 0.0 | 0.0 | 0.0 | 11.0 | 29.0 | 40.0 |

Počet pedagogických pracovníků k 31. 12. 2016 – fyzický stav:

| Středisko | Pedagogičtí pracovníci | | | | | | Vědecktí pracovníci | Celkem |
|--|------------------------|------------|-------------------|-------------|------------|-------------|------------------------|-------------|
| | profesoři | docenti | odb. asistenti | asistenti | lektoři | Celkem | | |
| 20 - FR | 0.0 | 0.0 | 0.0 | 0.0 | 0.0 | 0.0 | 0.0 | 0.0 |
| 200 - FR - celkem | 0.0 | 0.0 | 0.0 | 0.0 | 0.0 | 0.0 | 0.0 | 0.0 |
| 2011 - ARM - celkem | 0.0 | 1.0 | 0.0 | 2.0 | 0.0 | 3.0 | 0.0 | 3.0 |
| 2012 - ARK - celkem | 0.0 | 1.0 | 1.0 | 2.0 | 0.0 | 4.0 | 2.0 | 6.0 |
| 2013 - ARP - celkem | 0.0 | 0.0 | 0.0 | 2.0 | 0.0 | 2.0 | 0.0 | 2.0 |
| 2014 - ARUDP - celkem | 0.0 | 0.0 | 0.0 | 2.0 | 0.0 | 2.0 | 2.0 | 4.0 |
| 2015 - AVP - celkem | 0.0 | 1.0 | 0.0 | 1.0 | 0.0 | 2.0 | 0.0 | 2.0 |
| 2021 - KChTFR - celkem | 0.0 | 0.0 | 2.0 | 2.0 | 0.0 | 4.0 | 0.0 | 4.0 |
| 2022 - KHVFR - celkem | 1.0 | 0.0 | 2.0 | 4.0 | 0.0 | 7.0 | 0.0 | 7.0 |
| 2690 - Děkanát FR - celkem | 0.0 | 0.0 | 0.0 | 0.0 | 0.0 | 0.0 | 1.0 | 1.0 |
| 29700 - FR-Celouniverzitní evropské projekty | 0.0 | 0.0 | 0.0 | 0.0 | 0.0 | 0.0 | 0.0 | 0.0 |
| Celkem | 1.0 | 3.0 | 5.0 | 15.0 | 0.0 | 24.0 | 5.0 | 29.0 |

8.2 analýza počtu pracovníků a objemu osobních nákladů v letech 2011 a 2016

V návaznosti na kap. 2.3 jsou porovnány počty zaměstnanců a objem prostředků na platy v letech 2011 a 2016, kdy byl srovnatelný celkový objem rozpočtu:

| | Ostatní zaměstnanci mimo pedagogických a vědeckých | | | | | | Pedagogičtí a vědeckí pracovníci | Celkem |
|---------|--|-----------------------|----------------------|--------------------------|-------------------------|--------|----------------------------------|--------|
| | Technici a laboranti | Administrativní a THP | Dělníci a řemeslníci | Pomocní a obslužní prac. | Provozně-obchodní prac. | Celkem | | |
| r. 2011 | 3.0 | 11.0 | 0.0 | 0.0 | 0.0 | 14.0 | 29.0 | 43.0 |
| r. 2016 | 3.0 | 8.0 | 0.0 | 0.0 | 0.0 | 11.0 | 29.0 | 40.0 |

| | Pedagogičtí pracovníci | | | | | | Vědeckí pracovníci | Celkem |
|---------|------------------------|---------|----------------|-----------|---------|--------|--------------------|--------|
| | profesoři | docenti | odb. asistenti | asistenti | lektoři | Celkem | | |
| r. 2011 | 0.0 | 3.0 | 5.0 | 14.0 | 3.0 | 25.0 | 3.0 | 28.0 |
| r. 2015 | 1.0 | 3.0 | 5.0 | 15.0 | 0.0 | 24.0 | 5.0 | 29.0 |

V oblasti osobních nákladů byly čerpány tyto finanční prostředky:

rok 2011 celkem 17 841 tis. Kč včetně zákonných odvodů = 52 % rozpočtu

| Neinvestiční náklady 2011 | hlavní činnost (dotace MŠMT) Jiné příjmy | doplňková činnost | Granty, mezinár.projekty | celkem |
|---------------------------|---|-------------------|--------------------------|--------|
| mzdy | 5 549 | 393 | 5 585 | 11 527 |
| DPČ, DPP | 494 | 31 | 1 671 | 2 196 |
| zdr.+soc.poj. | 1 888 | 134 | 2 096 | 4 118 |

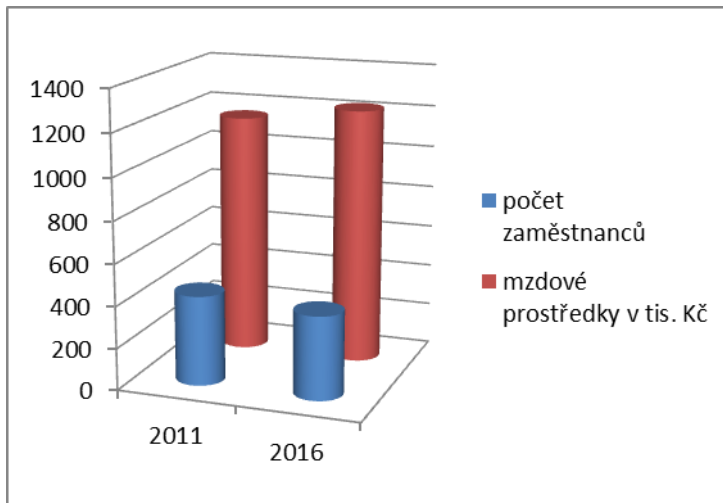
rok 2016 celkem 18 025 tis. Kč včetně zákonných odvodů = 58 % rozpočtu

| Neinvestiční náklady 2016 | hlavní činnost (dotace MŠMT) Jiné příjmy | doplňková činnost | Granty, mezinár.projekty | celkem |
|---------------------------|---|-------------------|--------------------------|--------|
| mzdy | 8 755 | 530 | 2 954 | 12 239 |
| OON (DPČ, DPP) | 667 | 10 | 868 | 1 545 |
| zdr.+soc.poj. | 2 970 | 180 | 1 091 | 4 241 |

Z uvedené analýzy vyplývají následující závěry:

- Počet zaměstnanců v roce 2016 je srovnatelný s rokem 2011
- Do objemu vyplacených mezd se promítlo vyplacení 50 % tzv. 13. platu
- Mzdy ve srovnávaných letech vzrostly o 6 %
- Růst platů pedagogických pracovníků je způsoben zvyšováním jejich kvalifikace stejně jako absolutním zvýšením mzdy při úspoře počtu pracovníků na jednotlivých pracovištích.

| | 2011 | 2016 |
|-----------------------------|--------|--------|
| počet zaměstnanců | 43 | 40 |
| mzdové prostředky v tis. Kč | 11 527 | 12 239 |



9. Jiné údaje o hospodaření, přehled grantů

V rámci grantové činnosti se Fakulta restaurování podílela na realizaci několika projektů neinvestičního charakteru:

A) projekty a granty

- „Stopy tvorby. Záchrana dědictví velkých sochařů poloviny 20. století“ – projekt v rámci Programu aplikovaného výzkumu a vývoje národní a kulturní identity – NAKI II, financovaný MK ČR, v roce 2016 byl zapojen do rozpočtu částkou **4 048 tis. Kč**, spoluřešiteli projektu, kterým je Ústav dějin umění AV ČR, v.v.i. byla poskytnuta částka na realizaci projektu ve výši 1 383 tis. Kč,
- „Restaurování mozaik tzv. české mozaikářské školy ze skla a kamene“ - projekt v rámci Programu aplikovaného výzkumu a vývoje národní a kulturní identity – NAKI II, financovaný MK ČR, rozpočet v r. 2016 činil **1 953 tis. Kč**, spoluřešitelem projektu je Vysoká škola chemickotechnologická v Praze, která hospodář se samostatným rozpočtem
- „České umění 50. – 80. let 20. století ve veřejném prostoru: evidence, průzkumy a restaurování“, projekt v rámci Programu aplikovaného výzkumu a vývoje národní a kulturní identity – NAKI II, financovaný MK ČR, v roce 2016 byl zapojen do rozpočtu částkou **3 877 tis. Kč**, spoluřešiteli projektu, kterým je Vysoká škola chemickotechnologická, byla poskytnuta částka na realizaci projektu ve výši 1 789 tis. Kč,
- „Brána moudrosti otevřená. Barokní kulturní dědictví klášterů Broumov a Rajhrad: ochrana, restaurování, prezentace“ projekt v rámci Programu aplikovaného výzkumu a vývoje národní a kulturní identity – NAKI II, financovaný MK ČR, FR UPa je spoluřešitelem projektu, v roce 2016 byl zapojen do rozpočtu částkou **809 tis. Kč**, hlavním řešitelem projektu je Univerzita Hradec králové
- interní Studentská grantová soutěž, v rámci které byly na fakultě realizovány 4 projekty v celkovém objemu **173 tis. Kč**:
 - „Využití cyklosiloxanů při restaurování a konzervování papíru“- objem prostředků ve výši 36 800 Kč,
 - „Fixativa pro techniku pastel“ – objem prostředků ve výši 36 849 Kč,
 - „Reverzibilita a stabilita retuší olejomalby na stěně“ – objem prostředků ve výši 63 250 Kč,
 - „Ikonografický koncept a předlohy pro malované medailony na klenbě kaple sv. Josefa v poutním kostele v Klokotech“ – objem prostředků ve výši 36 110 Kč
- projekt IRS Interní rozvojové soutěže UPa „Podpora rozvoje nové specializace - restaurování uměleckých a uměleckořemeslných děl na textilní podložce“ ve výši **54 tis. Kč**

B) celoživotní vzdělávání

V roce 2016 neproběhl na fakultě žádný kurz celoživotního vzdělávání.

C) doplňková činnost

V rámci doplňkové činnosti jsou realizovány restaurátorské zakázky v jednotlivých odborných ateliérech jako součást praktické výuky studentů v souladu se studijním programem fakulty. Dále se jedná o řadu objednávek chemicko-technologických průzkumů.

- v roce 2016 bylo v rámci doplňkové činnosti sjednáno 56 zakázek v celkovém objemu 4 461 tis. Kč bez DPH
- z předchozích let pokračovalo 19 zakázek v objemu 1 226 tis. Kč bez DPH
- obrát z ukončených zakázek (62 akcí) v roce 2016 činil 3002 tis. Kč bez DPH, 3 632 Kč s DPH
- další zakázky budou fakturovány v následujících letech - do roku 2017 pokračuje 13 zakázek.

Nejvýznamnější zakázky realizované v roce 2016:

- *Spolupráce na záchraně neogotické hrobky A. Lederer na Novém židovském hřbitově v Praze 3*
Investor: Židovská obec v Praze
Finanční objem: 529 980 Kč
Tato zakázka byla realizována v rámci mezinárodního projektu podpořeného z norských fondů. Mezinárodní spolupráce probíhala v kooperaci s norským partnerem Universitet i Oslo. Norskou univerzitu zastupovaly 3 studentky, které se účastnily odborných restaurátorských prací.
- *Restaurování Morového sloupu v Šultysově ulici v Kutné Hoře – I. etapa*
Investor: Město Kutná Hora
Finanční objem: I. etapa 1 234 200 Kč vč. DPH
- *Restaurování sousoší sv. Jana Nepomuckého na Pohořelci, Praha 1 - Hradčany*
Investor: Galerie hlavního města Prahy
Finanční objem: 502 150 Kč vč. DPH
- *Restaurování a konzervování gotického náhrobku arcibiskupa Arnošta z Pardubic v Klodsku*
Investor: Římskokatolická farnost Nanebevzetí Panny Marie v Klodsku, Polská republika
Finanční objem: 139 123 Kč vč. DPH
- *Vzorový průzkum a restaurování vybraných sochařských děl Státního zámku Konopiště*
Investor: Národní památkový ústav
Finanční objem: 3. etapa – 111 775 Kč vč. DPH
- *Konzervační zákrok na nástěnných malbách kostela sv. Víta v Zahrádce*
Investor: Spolek Přátelé Zahrádky
Finanční objem: 117 370 Kč vč. DPH
- *Restaurování nástropních maleb v kapli sv. Františka Xaverského v zámku Dolní Přím*
Investor: Obec Dolní Přím
Finanční objem: 62 920 vč. DPH
- *Restaurování uměleckých děl ze sbírek VČG Pardubice*
Investor: Východočeská galerie v Pardubicích
Finanční objem: 20 449 Kč vč. DPH
- *Restaurování souboru 10 uměleckých děl ze sbírek GASK*
Investor: Galerie středočeského kraje, p. o. v kutné Hoře
Finanční objem: 90000 Kč vč. DPH
- *Komplexní restaurování starého tisku Postilla z r. 1629*
Investor: Muzeum středního Pootaví Pardubice
Finanční objem: 20 000 Kč vč. DPH
- *Komplexní restaurování starého tisku Georgica Curiosa z r. 1716*
Investor: Muzeum středního Pootaví Pardubice
Finanční objem: 30 000 Kč vč. DPH

Do doplňkové činnosti patří též provozování historické Červené věže. V roce 2016 byla ve věži umístěna výstava „Fauna bájná i skutečná v mědirytinách Antonia Tempesty“. Tržba ze vstupného činila 3 140 Kč.

Závěr

V průběhu roku bylo věnováno velké úsilí na dosažení hospodárnosti a efektivity v jednotlivých činnostech fakulty.

V roce 2016 se celkový objem rozpočtu již výrazně neměnil, došlo k malému poklesu oproti předchozímu roku. Struktura neinvestičních nákladů je v dlouhodobém horizontu v podstatě neměnná. Největší nákladovou položkou jsou osobní náklady, které tvoří více než 58 % z celku a dále částky určené na úhradu režijních nákladů, příspěvku na provoz rektorátu a celouniverzitních útvarů, které tvoří dalších 20 % celku. Díky účelovým finančním zdrojům docházelo v několika předchozích letech k výraznějšímu pokrytí mzdových nákladů z účelových prostředků, tj. projektů a grantů – což ovšem s sebou nese stinnou stránku, tedy určitou závislost na účelových zdrojích. Účelově určené zdroje jsou dočasné a jejich výpadek by mohl potenciálně ohrozit finanční stabilitu fakulty.

Struktura neinvestičních výnosů se dlouhodobě významně měnila ve prospěch účelově určených prostředků a tento trend pokračoval i v roce 2016. V letech 2005-2009 byl dominantním zdrojem financování příspěvek MŠMT na provoz, který tvořil téměř 60 % podíl z celkových příjmů (bez čerpání fondu provozních prostředků). V roce 2016 činil podíl příspěvku MŠMT na provoz 31 %, podíl účelově určených zdrojů a obdobných zdrojů v roce 2016 činil 34 % z celkových příjmů, což znamená pokles tohoto finančního zdroje o 13 %. Tento pokles se projevil v rozpočtu fakulty, proto byl rozpočet finančně podpořen ze zdrojů univerzity Pardubice (10 % objemu rozpočtu). Doplňková činnost a ostatní zdroje (FPP, RVO) činily v roce 2016 25 % rozpočtu.

I přes stálý pokles finančních prostředků na normativní financování vzdělávací činnosti fakulta v roce 2016 prozatím nemusela sáhnout k výrazným úsporným opatřením (např. snižování úvazků pedagogů či snižování počtu zaměstnanců), a to díky významné finanční podpoře ze strany Univerzity Pardubice. Ukončením realizace velkých evropských projektů (VEPA, DPC) došlo k výrazné změně ve skladbě zdrojů rozpočtu, které bude nutné koncepčně řešit tak, aby byl zajištěn dostatek finančních prostředků pro výuku studentů a provoz fakulty. Velké evropské projekty budou postupně nahrazovány výzkumnými projekty NAKI, stálou snahou fakulty je zapojení do mezinárodních evropských projektů v rámci výzev programu Horizont 2020.

Použité zkratky:

1. finanční pojmy

| | |
|-------------|---|
| <i>FRVŠ</i> | <i>„Fond rozvoje vysokých škol“ - finanční zdroj MŠMT</i> |
| <i>FRIM</i> | <i>Fond rozvoje investičního majetku – fond fakulty</i> |
| <i>FUUP</i> | <i>Fond účelově určených prostředků – fond fakulty</i> |
| <i>FPP</i> | <i>Fond provozních prostředků – fond fakulty</i> |
| <i>SF</i> | <i>Stipendijní fond – fond univerzity či fakulty</i> |
| <i>RVO</i> | <i>„Rozvoj výzkumné organizace“ - finanční zdroj MŠMT</i> |
| <i>RIV</i> | <i>Rejstřík informací o výsledcích (výsledky výzkumu, vývoje a inovací)</i> |
| <i>RUV</i> | <i>Registr uměleckých výkonů</i> |
| <i>OON</i> | <i>ostatní osobní náklady</i> |
| <i>DPČ</i> | <i>dohoda o pracovní činnosti</i> |
| <i>DPP</i> | <i>dohoda o provedení práce</i> |

2. součásti fakulty

| | |
|--------------|--|
| <i>ARM</i> | <i>ateliér restaurování nástěnné malby a sgrafita</i> |
| <i>ARK</i> | <i>ateliér restaurování kamene a souvisejících materiálů</i> |
| <i>ARP</i> | <i>ateliér restaurování papíru, knižní vazby a dokumentů</i> |
| <i>ARUDP</i> | <i>ateliér restaurování uměleckých děl na papíru</i> |
| <i>AVP</i> | <i>ateliér výtvarné přípravy</i> |
| <i>KChT</i> | <i>katedra chemické technologie</i> |
| <i>KHV</i> | <i>katedra humanitních věd</i> |

3. granty, projekty

| | |
|---------------------|---|
| <i>Programy VaV</i> | <i>programy vědy a výzkumu</i> |
| <i>GAČR</i> | <i>Grantová agentura ČR, poskytovatel grantů v oblasti vědy a výzkumu</i> |
| <i>TAČR</i> | <i>Technologická agentura ČR, poskytovatel grantů v oblasti vědy a výzkumu</i> |
| <i>OP VpK</i> | <i>Operační program Vzdělání pro konkurenceschopnost, poskytovatel projektů - MŠMT</i> |
| <i>VEPA</i> | <i>projekt OP VpK „Věda pro papírové artefakty“</i> |
| <i>DPC</i> | <i>projekt OP VpK „Doceo pro cultura- Inovace vzdělávacích procesů Fakulty restaurování“</i> |
| <i>NAKI</i> | <i>Program aplikovaného výzkumu a vývoje národní a kulturní identity v působnosti Ministerstva kultury ČR</i> |
| <i>NAEP</i> | <i>Národní agenturou pro evropské vzdělávací programy Praha</i> |
| <i>IRS</i> | <i>Interní rozvojová soutěž</i> |