



**UNIVERZITA  
PARDUBICE  
FAKULTA  
RESTAUROVÁNÍ**

## **VÝROČNÍ ZPRÁVA O HOSPODAŘENÍ**

**za rok 2020**

Vypracovala: Ing. Markéta Prokešová, tajemnice FR

Předkládá: Mgr. BcA. Radomír Slovík, děkan FR

obsah

## Úvod

- 1. Přehled příjmů a výdajů**
  - 1.1 rozpočet – porovnání plánu a skutečnosti*
  - 1.2 vývoj objemu rozpočtu*
  - 1.3 vývoj příspěvku na vzdělávací činnost*
  - 1.4 vývoj jednotlivých zdrojů rozpočtu*
  - 1.5 výdaje - členění podle druhu činnosti*
- 2. Struktura a analýza výnosů a nákladů**
  - 2.1 výnosy - členění dle účetní evidence*
  - 2.2 náklady - členění dle účetní evidence*
  - 2.3 meziroční srovnání nákladů*
- 3. Výsledek hospodaření**
- 4. Vývoj, čerpání prostředků a konečný stav fondů fakulty**
- 5. Investice, údržba a rozvoj majetku**
- 6. Stipendia a služby poskytované studentům**
  - 6.1 počty studentů*
  - 6.2 stipendia*
  - 6.3 další služby poskytované studentům*
- 7. Institucionální podpora specifického výzkumu**
- 8. Personální zabezpečení**
  - 8.1 počty zaměstnanců a akademických pracovníků*
  - 8.2 analýza počtu pracovníků a objemu osobních nákladů v letech 2014 a 2020*
  - 8.3 vývoj počtu zaměstnanců a objemu vyplacených mezd*
- 9. Jiné údaje o hospodaření, přehled grantů**
  - 9.1 projekty a granty*
  - 9.2 celoživotní vzdělávání*
  - 9.3 další jednorázové zdroje*
  - 9.4 doplňková činnost*

## Závěr

## ÚVOD

Ve smyslu zákona č. 111/1998 Sb., o vysokých školách ve znění pozdějších předpisů předkládá děkan Fakulty restaurování Univerzity Pardubice zprávu o hospodaření fakulty za rok 2020.

MŠMT každoročně zveřejňuje metodiku zpracování Výroční zprávy o hospodaření veřejných vysokých škol (VVŠ). Pro výroční zprávu o hospodaření fakult není zpracována samostatná metodika. Výroční zpráva FR je vypracována v souladu s doporučenou osnovou Ministerstva školství, mládeže a tělovýchovy, přičemž ve výroční zprávě FR jsou obsaženy dostupné ekonomické údaje.

Rozpočet pro rok 2020 byl sestaven jako vyrovnaný. Vedle příspěvku MŠMT ČR na realizaci akreditovaných studijních programů hospodařila FR s prostředky z grantové činnosti a s příjmy z doplňkové činnosti. Čerpání rozpočtu, a to jak institucionálních, tak účelově určených (projektových) prostředků, bylo ovlivněno celosvětovou pandemií nemoci COVID-19 a na ni navazujícími vládními restriktivními opatřeními, omezením výuky, projektové činnosti, rušením akcí typu konference apod.

Výroční zpráva o hospodaření je nástrojem ke zvýšení úrovně řídicí práce pro orgány univerzity a fakulty, současně slouží ke kontrole oprávněnosti, efektivnosti a hospodárnosti při nakládání s prostředky státního rozpočtu.

## 1. Přehled příjmů a výdajů

### 1.1 rozpočet – porovnání plánu a skutečnosti

V následující tabulce je zobrazen přehled veškerých výnosů a nákladů Fakulty restaurování včetně změn oproti původně schválenému rozpočtu.

#### ROZPOČET NEINVESTIČNÍCH PROSTŘEDKŮ

v tis.

VÝNOSY	Rozpočet 20	Skutečnost 20
<b>Neinvestiční prostředky (příspěvek, dotace) MŠMT</b>	<b>19 118</b>	<b>19 118</b>
studijní programy (ukazatel AK):	18 594	18 594
příspěvek útvary	18 594	18 594
vyrovnání s rozpočtem předchozího roku	0	0
stipendia - doktorandi (ukazatel C)	0	0
zahraniční studenti, mezinárodní spolupráce (ukazatel D)	0	0
vzdělávací projekty, programy a záměry (ukazatel F)	456	456
rozvojové projekty FRVŠ (ukazatel G)	0	0
rozvojové a transformační projekty MŠMT (ukazatel I):	68	68
mimořádné události (ukazatel M)	0	0
<b>Dotace na reprodukci majetku, (prog. financování) NIV</b>	<b>0</b>	<b>0</b>
obnova přístrojového a strojního vybavení	0	0
další programy	0	0
<b>Podpora výzkumu a vývoje (MŠMT)</b>	<b>2 616</b>	<b>2 616</b>
institucionální prostředky:	2 383	2 383
rozvoj výzkumné organizace	2 383	2 383
výzkumné záměry	0	0
úcelové prostředky:	233	233
specifický výzkum VŠ	233	233
výzkumná centra	0	0
programy VaV	0	0
<b>Získané granty a projekty</b>	<b>15 128</b>	<b>14 612</b>
GAČR, TACR, NAKI, MPO	11 847	11 747
OP VpK, OP VVV	2 284	2 151
zahraniční granty	997	714
<b>Doplňková činnost</b>	<b>2 450</b>	<b>2 155</b>
<b>Čerpání fondů hlavní činnost</b>	<b>1 989</b>	<b>1 989</b>
<b>Čerpání fondů (FO, FPP, FÚUP, SF)</b>	<b>943</b>	<b>848</b>
<b>Jiné příjmy</b>	<b>130</b>	<b>114</b>
poplatky spojené se studiem:	30	34
příjmací řízení	30	33
zahraniční studenti (samoplátci)	0	0
celoživotní vzdělávání	0	1
další příjmy z hlavní činnosti	100	80
dary, dědictví a dotace od nadací, obcí, úřadů apod.	0	0
další podle zdroje - odpisy	0	0
<b>NEINVESTIČNÍ VÝNOSY CELKEM</b>	<b>42 374</b>	<b>41 452</b>

NÁKLADY	Rozpočet 20	Skutečnost 20
Hlavní činnost	16 427	13 825
Účelové akce a projekty	16 828	15 890
Odpisy majetku	114	130
Celouniverzitní náklady	5 055	5 055
Rezerva rozpočtu	0	0
Doplňková činnost	2 450	2 014
přímé náklady	1600	1 157
hrubá režie	850	857
Převod do fondů (FPP, FÚUP, SF)	1 500	3 683
Jiné a mimořádné náklady	0	0
<b>NEINVESTIČNÍ NÁKLADY CELKEM</b>	<b>42 374</b>	<b>40 597</b>
	Plán	Skutečnost
<b>Hospodářský výsledek</b>	<b>0</b>	<b>855</b>

Tvorba a čerpání rozpočtu v neinvestiční části probíhaly podle plánu.

Rozpočet v roce 2020 navazoval na předchozí roky. Po dohodě s vedením univerzity byl již v roce 2018 základní příspěvek na činnost zvýšen z vlastních zdrojů Univerzity Pardubice zvýšením vnitřního koeficientu náročnosti studia tak, aby pokrýval hlavní činnosti realizované na fakultě a podstatně se tak snížila závislost na účelově určených zdrojích, tj. finančních prostředcích získaných z grantů a projektů, případně doplňkové činnosti. Tento trend pokračoval i v roce 2019 a následně v roce 2020. Rozpočet byl v roce 2020 sestaven jako vyrovnaný a byl schválen senátem FR na pravidelném zasedání.

Prostředky získané z grantové činnosti byly vynaloženy v souladu s pravidly jednotlivých projektů.

Čerpání rozpočtu, a to jak institucionálních, tak účelově určených (projektových) prostředků, bylo ovlivněno celosvětovou pandemií nemoci COVID-19 a na ni navazujícími vládními restriktivními opatřeními, omezením výuky, omezením projektové činnosti, rušením akcí typu konference apod., omezením pracovních cest atd.

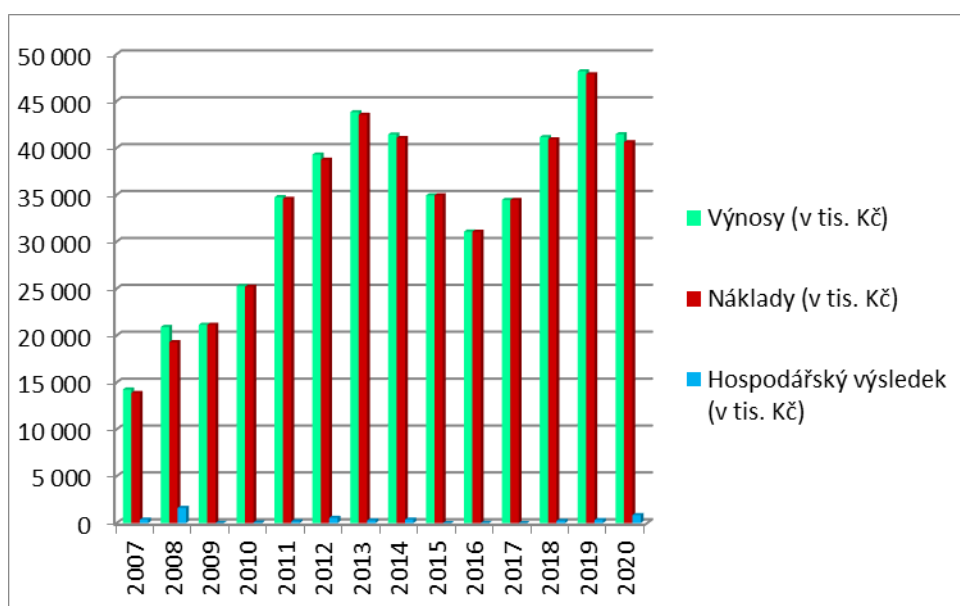
**1.2 vývoj objemu rozpočtu:**

v tis. Kč

	2012	2013	2014	2015	2016	2017	2018	2019	2020
<b>Výnosy</b>	39 290	43 809	41 431	34 934	31 072	34 448	41 155	48 172	41 452
<b>Náklady</b>	38 736	43 525	41 054	34 934	31 055	34 448	40 920	47 846	40 597
<b>Hospodářský výsledek</b>	554	284	377	0	17	0	235	326	855

Uvedený vývoj zobrazuje data za roky 2012 – 2020. Od roku 2009 byly na fakultě realizovány větší projekty a objem rozpočtu stoupal až do roku 2014, přičemž nejvyšší v tomto období byl v roce 2013. V roce 2015 došlo ke změně trendu v celkovém objemu rozpočtu. V předchozích letech docházelo každoročně ke zvýšení objemu rozpočtovaných finančních prostředků. V roce 2015 naopak došlo ke snížení celkového objemu rozpočtu v důsledku ukončení realizace velkých celofakultních projektů v průběhu kalendářního roku. Tento trend pokračoval i v letech následujících. Situace se opět začala měnit v roce 2016, kdy byla zahájena realizace nových projektů, především projektů NAKI. Od roku 2017 dochází opět k pozvolnému zvyšování objemu rozpočtu a tento trend spolu s navýšením příspěvku na činnost pokračoval i v roce 2020, což dokládá tabulka i následující graf. Nejvyšší objem rozpočtu v historii fakulty byl zaznamenán v roce 2019. Ukončením některých projektů NAKI k 31. 12. 2019 došlo k poklesu objemu rozpočtu, nicméně celkový objem zůstává nad 40 mil. Kč.

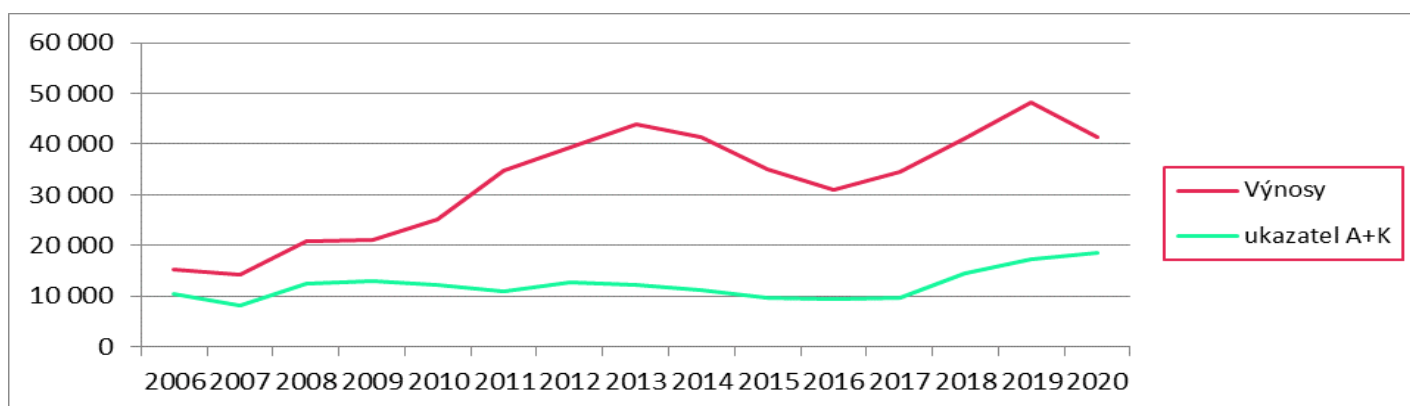
Rozpočet dostatečně a plně pokrýval potřeby fakulty v oblasti vzdělávací, výzkumné, tvůrčí i v dalších činnostech realizovaných na fakultě (doplňková, administrativní atd.).



### 1.3 vývoj příspěvku na vzdělávací činnost

v tis. Kč

	2012	2013	2014	2015	2016	2017	2018	2019	2020
<b>Výnosy</b>	39 290	43 809	41 431	34 934	31 072	34 448	41 155	48 172	<b>41 452</b>
<b>ukazatel A+K</b>	12 654	12 269	11 331	9 683	9 553	9 721	14 407	17 366	<b>18 594</b>
<b>Podíl ukazatele A+K v %</b>	32 %	28 %	27 %	28 %	31 %	28 %	35 %	36 %	<b>45%</b>



V roce 2017 byla poprvé použita nová pravidla pro stanovení výše příspěvku institucionálního financování veřejných vysokých škol. Tento příspěvek byl poskytován ve dvou částech – fixní část, která je odvozena od rozsahu a ekonomické náročnosti výkonů vysoké školy a výkonová část, která je odvozena od výstupů činnosti vysoké školy a jejich kvality.

Poměr mezi fixní a výkonovou částí:

Rok	Fixní část příspěvku	Výkonová část příspěvku
2017	90 %	10 %
2018	82,85 %	17,15 %
2019	82,85 %	17,15 %
2020	82,85 %	17,15 %

Současně se zvyšujícími se výzkumnými výkony se v rozpočtu pozitivně projevuje růst příjmů v oblasti prostředků na vědu a výzkum (viz kap. 7), fakulta se také zapojuje do programu RUV. Tato aktivita se projevila finančně následovně:

- v letech 2016 – 2019 v jednorázovém příspěvku poskytnutém v rámci ukazatele F - formou samostatného projektu na rozvoj umělecké činnosti,
- v roce 2020 v rámci nově vzniklého Fondu umělecké činnosti (FUČ) – fakulta obdržela příspěvek ve výši 456 433 Kč.

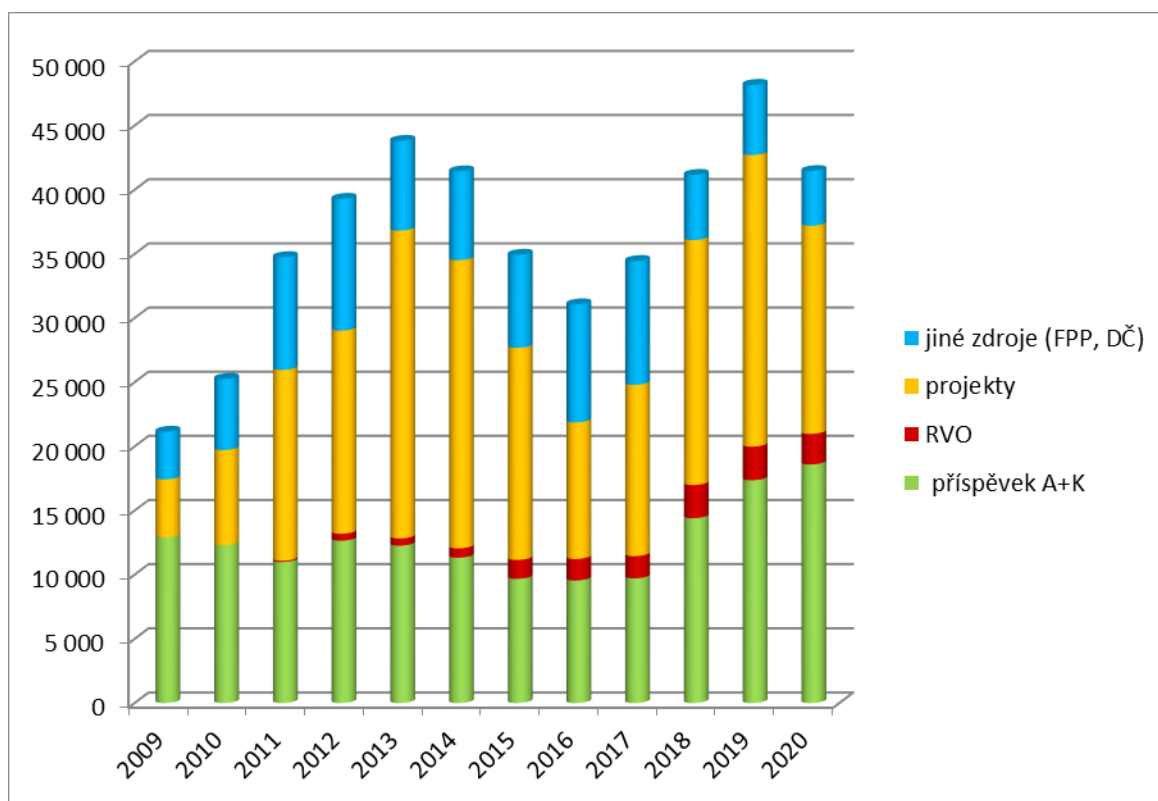
Příspěvek na vzdělávací činnost byl rozpočtován ve výši 18 594 tis. Kč, takže příspěvek nyní pokrývá 45 % rozpočtu. Toto navýšení je pro financování činností fakulty zcela zásadní a znamená sestavení vyrovnaného rozpočtu, stabilitu ve finanční oblasti a tím vytváří i základní podmínky pro zajištění všech činností fakulty.

**1.4 vývoj jednotlivých zdrojů rozpočtu**

	2012	2013	2014	2015	2016	2017	2018	2019	2020
<b>příspěvek A+K</b>	12 654	12 269	11 331	9 683	9 553	9 721	14 407	17 366	18 594
<b>RVO</b>	540	561	724	1 473	1 673	1 730	2 584	2 619	2 383
<b>Projekty a účelové prostředky</b>	15 832	23 988	22 456	16 522	10 650	13 349	19 406	22 723	16 217
<b>jiné zdroje (FPP, DČ)</b>	10 264	6 991	6 920	7 256	9 196	9 648	4 758	5 464	4 258
<b>Výnosy za rok celkem (v tis. Kč)</b>	39 290	43 809	41 431	34 934	31 072	34 448	41 155	48 172	41 452

Velmi podstatným zdrojem rozpočtu jsou účelově určené prostředky, tj. granty a projekty všech typů (viz kap. 9). Realizace projektů klade na akademické i administrativní pracovníky fakulty vysoké pracovní nároky – výzkumné, organizační i administrativní. I přesto v dalších letech bude fakulta podávat a realizovat nové projekty a granty, protože projekty a granty jsou přínosem v oblasti výzkumné činnosti i významným příspěvkem do rozpočtu fakulty.

Vzhledem k podstatnému zvýšení příspěvku na vzdělávací činnost v realizovaných studijních programech a vzhledem k realizaci nových projektů se fakultě po několika letech podařilo plně pokrýt nejen nezbytné rozpočtové výdaje, ale taktéž rozvíjet infrastrukturu pracovišť FR.





**1.5 výdaje - členění podle druhu činnosti**

v tis. Kč

<b>Neinvestiční výdaje 2019</b>	hlavní činnost (dotace MŠMT, RVO) Jiné náklady	doplňková činnost	Granty, mezinár. projekty, účelové prostředky včetně čerpání FÚUP	<b>celkem</b>
materiál	368	198	504	1 070
drobný majetek	691	3	455	1 149
knihy, publikace	0	0	46	46
opravy	73	0	205	278
cestovné	181	58	336	575
služby	518	76	637	1 231
mzdy	9 228	743	6 792	16 763
OON (DPČ, DPP)	973	0	2 264	3 237
zdr.+soc.poj.	3 218	251	2 356	5 825
energie	708	0	0	708
reprezentace	17	0	0	17
ostatní * (vč. režie)	2 905	685	1 448	5 038
stipendia	555	0	292	847
odpisy	130	0	0	130
<b>mezisoučet</b>	<b>19 565</b>	<b>2 014</b>	<b>15 335</b>	<b>36 914</b>
Daň z příjmů	0	0	0	0
poskytnuté dotace spoluřešitelům			0	0
<b>celkem</b>	<b>19 565</b>	<b>2 014</b>	<b>15 335</b>	<b>36 914</b>
tvorba FPP, FUUP**	3 356		327	3 683
	<b>22 921</b>	<b>2 014</b>	<b>15 662</b>	<b>40 597</b>

\* = sníženo o převod režie z grantů

\*\*FPP, FUUP = fond provozních prostředků, fond účelově určených prostředků

## 2. Struktura výnosů a nákladů

### 2.1 výnosy - členění dle účetní evidence

v tis. Kč.

<b>Neinvestiční výnosy 2020</b>	
Tržby za vlastní výroby	0
Tržby z prodeje služeb	2 204
Tržby za prodané zboží	0
Změna stavu nedokončené výroby	0
Změna stavu zásob výrobků	0
Úroky a pokuty z prodlení	0
Kurzové zisky	0
Zúčtování fondů	2 837
Jiné ostatní výnosy	114
Tržby z prodeje majetku	0
Přijaté příspěvky – dotace	1 375
Přijaté dary	0
Provozní dotace	34 922
<b>celkem</b>	<b>41 452</b>

### 2.2 náklady - členění dle účetní evidence

v tis. Kč.

<b>Neinvestiční náklady 2020</b>	
materiál	1 116
drobný majetek	1 149
energie	708
opravy	278
cestovné	575
služby vč. repre	1 248
mzdy	16 763
OON (DPČ, DPP)	3 237
zákonné odvody	5 825
ostatní včetně režie a FUUP	8 721
stipendia	847
odpisy	130
poskytnuté dotace spoluřešitelům	0
daň z příjmů	0
<b>celkem</b>	<b>40 597</b>

**2.3 meziroční srovnání nákladů**

	spotřebované nákupy (materiál, energie)	cestovné, služby, opravy	osobní náklady	jiné provozní náklady (fondy, dotace spoluřeš.)	Celouniverzitní náklady (CUN)	odpisy, rezervy, daň	celkem
náklad 2011	4 575	4504	17 841	4 370	2 445	829	34 564
náklad 2012	3 313	2 798	20 337	6 815	2 814	104	36 181
Náklad 2013	3 642	3 763	24 847	8 306	2 814	153	43 525
<b>Náklad 2014</b>	<b>4 175</b>	<b>4 877</b>	<b>23 421</b>	<b>5 502</b>	<b>2 929</b>	<b>150</b>	<b>41 054</b>
Vyjádření v % - rok 2014	10,17 %	11,88 %	57,05 %	13,40 %	7,13 %	0,37 %	100 %
náklad 2015	3 611	3 726	20 204	3 444	3 741	208	34 934
náklad 2016	2 999	2 084	18 025	4 561	3 271	115	31 055
náklad 2017	2 488	2 357	19 862	5 907	3 682	152	34 448
náklad 2018	2 874	2 689	23 955	7 012	4 251	139	40 920
náklad 2019	2 994	3 360	25 547	11 040	4 758	147	47 846
<b>Náklad 2020</b>	<b>2 973</b>	<b>2 101</b>	<b>25 825</b>	<b>4 513</b>	<b>5 055</b>	<b>130</b>	<b>40 597</b>
Vyjádření v % - rok 2020	7,32 %	5,18 %	63,61 %	11,12 %	12,45 %	0,32 %	100,00%

V tabulce jsou pro porovnání nákladů zvýrazněny roky 2014 a 2020, kdy byl srovnatelný celkový objem rozpočtu.

Poměr nákladů v roce 2020 je porovnán v následujícím grafu:



Z analýzy nákladů rozpočtu v r. 2020 vyplývá několik skutečností:

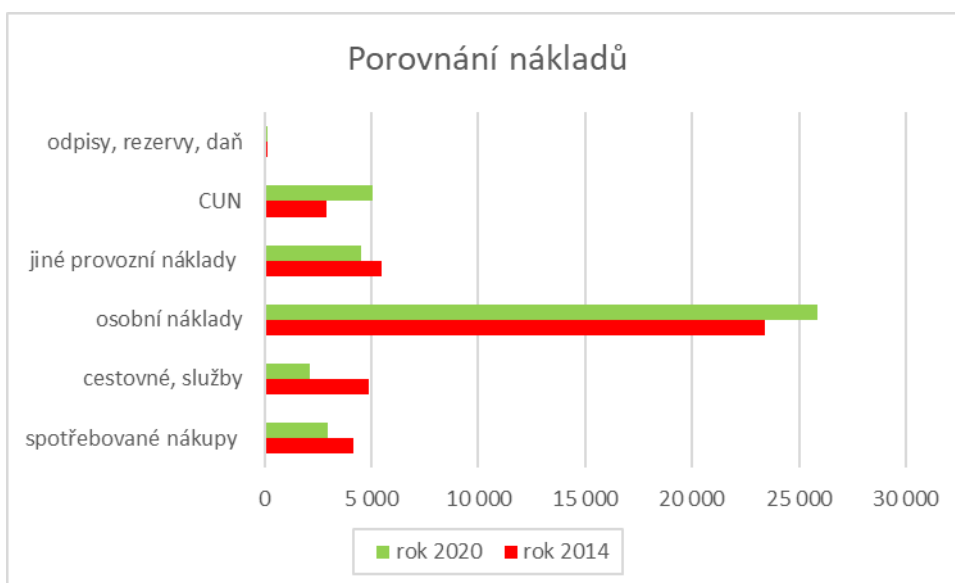
- oproti jiným letům došlo k poklesu cestovného – projevila se vládní omezující opatření v souvislosti s pandemií nemoci COVID-19,
- osobní náklady vzrostly a překročily hranici 60 % - růst osobních nákladů navazuje na projektovou činnost a projevuje se také růst tarifní složky mzdy, která je na UPa pravidelně valorizována,
- CUN – příspěvek na celouniverzitní náklady se od roku 2013 pravidelně zvyšuje.

Propočet příspěvku vychází mimo jiné:

- o z plochy budov využívaných fakultou v roce 2013 převzala FR zrekonstruovanou piaristickou kolej, v r. 2016 byly rozšířeny plochy ateliérové budovy
- o a rovněž z počtu zaměstnanců – počet zaměstnanců kolísá v závislosti na realizaci projektů.

Z položky CUN je hrazena činnost celouniverzitních útvarů – např. Univerzitní knihovna včetně nákupu knih, Centrum informačních technologií a služeb (CITS) včetně plateb za software, technický odbor, ekonomický odbor, oddělení personální a mzdové atd.

Z propočtu procentního podílu a porovnání let 2014 a 2020 vyplývá, že poměr jednotlivých nákladových položek se ustálil. Nárůst osobních nákladů (viz kap. 8) souvisí s projektovou činností a kopíruje zvýšené příjmy v návaznosti na nově realizované projekty.



### 3. Výsledek hospodaření

Pro rok 2020 byl sestaven a schválen vyrovnaný rozpočet Fakulty restaurování Univerzity Pardubice. Skutečné hospodaření FR za rok 2020 skončilo ziskem ve výši 855 478,08 Kč. Zisk bude převeden do fondů fakulty následovně:

- částka 566 675,08 Kč bude převedena do FRIM – nákupy plánovaného investičního vybavení,
- částka 288 803,- Kč bude převedena do FPP – účelové prostředky na podporu publikační činnosti FR.

#### 4. Vývoj, čerpání prostředků a konečný stav fondů fakulty

	Fond reprodukce investičního majetku	Stipendijní fond	Fond účelově určených prostředků	Fond provozních prostředků
Stav k 1.1.	448,1	0,0	293,2	1 988,9
Tvorba fondu	441,7	554,5	326,8	3 356,1
Čerpání fondu	488,3	554,5	293,2	1 988,9
Stav k 31.12.	401,5	0,0	326,8	3 356,1

v tis. Kč

Tvorba a čerpání fondů proběhly v souladu se zákonnými předpisy a v souladu se Strategickým záměrem rozvoje a činnosti Fakulty restaurování následovně:

##### 1. Fond reprodukce investičního majetku (FRIM):

A – tvorba

- 129 874 Kč odpisy r. 2020 (odpisy majetku pořízeného z vlastních zdrojů)
- 326 327 Kč převod HV z r. 2018
- -14 519 Kč účetní operace – spoluúčast v rámci celouniverzitního projektu

B – čerpání

- 86 999 Kč prosklená dělicí stěna s dveřmi – studijní oddělení
- 352 364 Kč nízkotlaký nažehlovací stůl ateliér - ARUDP
- 49 005 Kč přístroj pro měření roztažnosti - KChT

##### 2. Stipendijní fond (SF):

V roce 2020 byly čerpány finanční prostředky na stipendia z univerzitního a fakultního stipendijního fondu, a to následovně: - univerzitní fond 453,86 tis. Kč  
- fakultní fond 100,67 tis. Kč.

Podrobnější informace o struktuře a objemu vyplacených stipendií – viz kap. 6.2.

##### 3. Fond účelově určených prostředků (FUUP):

V roce 2019 byl v rámci projektů NAKI vytvořen FUUP, který byl čerpán na projektovou činnost v roce 2020:

- NAKI č. 47/2016 – fond ve výši 44 031 Kč
- NAKI č. 56/2016 – fond ve výši 65 133 Kč
- NAKI č. 05/2018 – fond ve výši 172 194 Kč
- MPO TRIO – fond ve výši 11 914 Kč

Uvedené prostředky ve FUUP byly čerpány v roce 2020 v souladu s projektovou činností.

V roce 2020 byly opět vytvořeny FUUP v rámci projektů NAKI:

- NAKI č. 14/2020 – fond ve výši 76 926 Kč
- NAKI č. 16/2020 – fond ve výši 60 117 Kč
- NAKI č. 05/2018 – fond ve výši 189 797 Kč

##### 4. Fond provozních prostředků (FPP):

V roce 2019 byl vytvořen FPP v objemu 1 988 973 Kč, který byl zapojen do rozpočtu běžné činnosti fakulty v roce 2020 a byl plně vyčerpán. V roce 2020 byl opět vytvořen fond provozních prostředků, a to ve výši 3 356 145 Kč, který bude zapojen do rozpočtu fakulty v roce 2021.

## 5. Investice, údržba a rozvoj majetku

v tis. Kč

PŘÍJMY	Rozpočet 20	Skutečnost 20
tvorba FRIM	775	889,8
rozvojové projekty FRVŠ (ukazatel G)	0	0
rozvojové a transformační projekty MŠMT (ukazatel I)	0	0
institucionální výzkumné záměry	0	0
obnova přístrojového a strojního vybavení (prog. 333328)	0	0
OP VaVp, OP VVV	7	6
jiné granty a projekty (včetně zahraničních)	0	0
další podle zdroje (odpisy)	0	0
<b>INVESTIČNÍ PŘÍJMY CELKEM</b>	<b>775</b>	<b>889,8</b>

VÝDAJE	Rozpočet 20	Skutečnost 20
investiční nákupy z FRIM	775	488,3
rozvojové projekty FRVŠ (ukazatel G)	0	0
rozvojové a transformační projekty MŠMT (ukazatel I)	0	0
institucionální výzkumné záměry	0	0
výzkumná centra	0	0
obnova přístrojového a strojního vybavení (prog. 333328)	0	0
OP VaVpl , OP VVV	0	6
jiné granty a projekty (včetně zahraničních) – NAKI	0	0
další podle zdroje	0	0
<b>INVESTIČNÍ NÁKLADY CELKEM</b>	<b>775</b>	<b>488,3</b>

V roce 2020 byl pořízen následující investiční majetek:

- 86 999 Kč prosklená dělicí stěna s dveřmi - studijní oddělení
- 352 364 Kč nízkotlaký nažehlovací stůl ateliér - ARUDP
- 49 005 Kč přístroj pro měření roztažnosti - KChT.

Uvedený majetek byl pořízen z vlastních zdrojů fakulty – tedy z Fondu rozvoje investičního majetku. V rámci projektů nebyly k dispozici investiční prostředky - v rámci projektů tedy nebyl pořízen žádný investiční majetek.

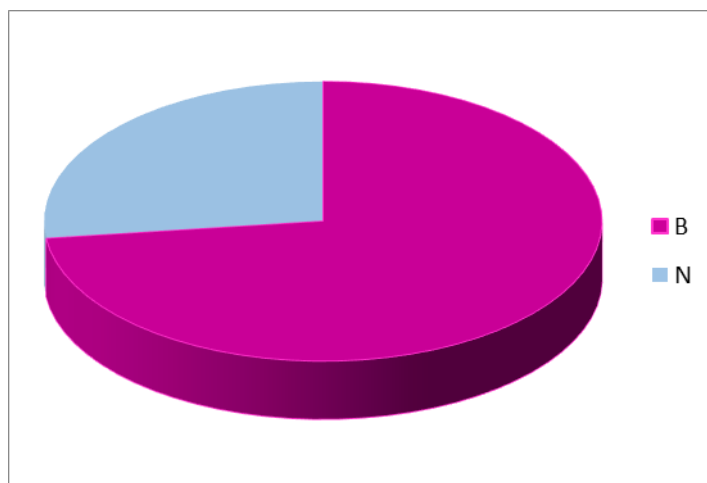
Zůstatek Fondu reprodukce investičního majetku činil k 31. 12. 2020 částku 401 380 Kč.

## 6. Stipendia a služby poskytované studentům

### 6.1 počet studentů

Na Fakultě restaurování studoval v akademickém roce 2020/21 k 31. 12. 2020 následující počet studentů:

Fakulta	B		N		celkem	
	P	celkem	P	celkem	P	celkem
FR	70	70	20	20	90	90
<b>Celkem</b>	<b>70</b>	<b>70</b>	<b>20</b>	<b>20</b>	<b>90</b>	<b>90</b>



B – bakalářský studijní program, 70 studentů 77,78 %  
 N – navazující magisterský studijní program, 20 studentů 22,22 %

### 6.2 stipendia

Celkem byly ze stipendijního fondu Univerzity Pardubice a dalších obdobných zdrojů vyplaceny studentům FR v roce 2020 na stipendiích za studijní výsledky a v oblasti vědy a výzkumu částky ve výši **846,6 tis. Kč**, a to v následujícím členění:

#### A. Stipendijní fond Univerzity - 453,9 tis. Kč

	v tis. Kč
Stipendia §91/2a-studijní výsledky	451,4 Kč
Stipendia §91/2e-přihl. zvl. zřet.	2,5 Kč
Stipendia §91/4b-podpora studia v ČR	0 Kč

## B. Další obdobné zdroje - 392,7 tis. Kč

v tis. Kč

Stipendijní fond fakulty restaurování	100,7 Kč
Stipendia – projekt NAKI, č. projektu 56/2016	60,0 Kč
Stipendia – projekt NAKI, č. projektu 05/2018	60,0 Kč
Stipendia – projekt NAKI, č. projektu 14/2020	15,0 Kč
Stipendia – projekt NAKI, č. projektu 16/2020	30,0 Kč
Stipendia – projekt MPO TRIO	57,0 Kč
Studentská grantová soutěž – 1 projekt	70,0 Kč

**6.3 další služby poskytované studentům**

Studenti mají možnost zvýhodněného stravování ve školní restauraci Skolarest, 2 teplá jídla denně jsou pro studenty FR cenově zvýhodněna. Příspěvek na jedno teplé jídlo je 18 Kč.

Od akademického roku 2014/2015 začali studenti FR opět využívat ubytovací službu na studentské koleji, kterou poskytuje Správa kolejí a menz Univerzity Pardubice. Objekt piaristické koleje prošel celkovou rozsáhlou rekonstrukcí a nabízí následující ubytovací kapacitu:

- do 31. 8. 2020 18 lůžek – 9 x 2L pokoj,
- od 1. 9. 2020 18 lůžek – 6 x 2L pokoj, 2 x 3L pokoj,
- pokoj KOMFORT již studentům není nabízen vzhledem k jeho jinému využití.

V roce 2020 bylo ubytování ovlivněno opatřeními v rámci epidemiologické situace vzhledem k nemoci COVID-19. Na koleji bylo k 31. 12. 2020 ubytováno 16 studentů, ale fakticky kolej užívaly pouze 2 zahraniční studentky, další studenti na koleji nepobývali vzhledem k on-line výuce. V roce 2020 byly studentům navíc poskytovány slevy z běžné ceny z důvodu pandemie.

Kolej je využívána i studenty v rámci programu ERASMUS + .

Od 1. 9. 2020 vstoupil v platnost ceník ubytování platný pro akademický rok 2020/21:

**Studentské zvýhodněné ubytování (po celý akad. rok)**

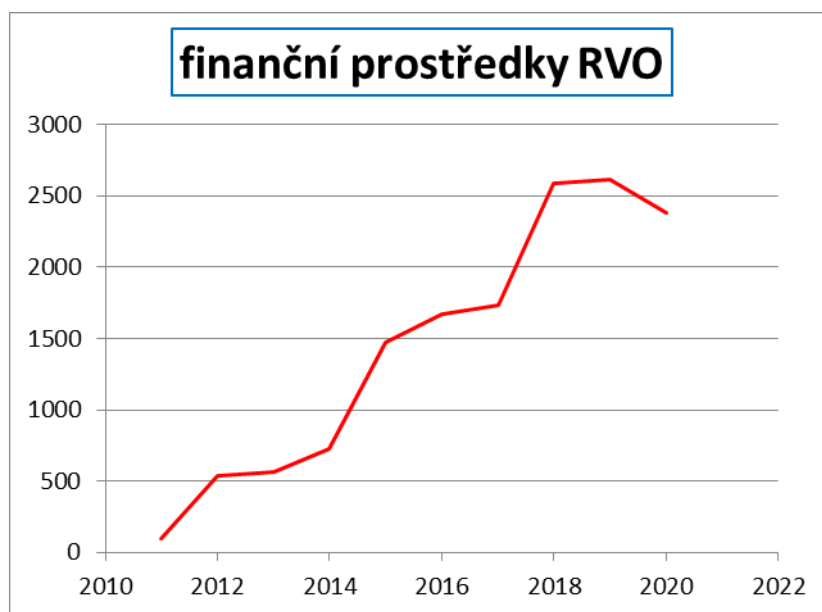
Typ pokoje	Cena/noc/student	Cena/měsíc/student
	vč. DPH	vč. DPH
pokoj KLASIK obsazený 1 studentem	149	5 215
pokoj KLASIK obsazený 2 studenty	86	3 010
pokoj KLASIK obsazený 3 studenty	76	2 660
pokoj KOMFORT obsazený 2 studenty – do 31. 8. 2020	94	3290
pokoj KOMFORT obsazený 1 studentem – do 31. 8. 2020	140	4900



## 7. Institucionální podpora specifického výzkumu

Od roku 2011 disponuje Fakulta restaurování pravidelně ve svém rozpočtu částkou věnovanou podpoře výzkumu. I v roce 2020 hospodařila Fakulta restaurování s institucionálními prostředky specifického výzkumu, a to díky pokračujícím dobrým výsledkům a výstupům v oblasti vědy a výzkumu. Do rozpočtu byla zapojena částka 2 383 tis. Kč na rozvoj výzkumné organizace (RVO). Tyto prostředky určené na výzkum, jejichž výše se ustálila a stala se již velmi důležitou součástí rozpočtu fakulty, byly využity na realizaci výzkumných úkolů v odborných ateliérech, na katedře chemické technologie a rovněž k financování povinné spoluúčasti projektu MEMO.

Ukazatel RVO	Finanční prostředky
Rok 2011	94 tis. Kč
Rok 2012	540 tis. Kč
Rok 2013	561 tis. Kč
Rok 2014	724 tis. Kč
Rok 2015	1 473 tis. Kč
Rok 2016	1 673 tis. Kč
Rok 2017	1 730 tis. Kč
Rok 2018	2 584 tis. Kč
Rok 2019	2 619 tis. Kč
Rok 2020	2 383 tis. Kč



## 8. Personální zabezpečení

### 8.1 počty zaměstnanců a akademických pracovníků

- Výuku, vědeckovýzkumnou činnost, tvůrčí a další obdobné činnosti v roce 2020 na Fakultě restaurování zabezpečovalo **36 vědeckých a pedagogických pracovníků** v pracovním poměru.
- Studijní, grantovou, technicko-hospodářskou, administrativní agendu a další práci zajišťovalo 14 technicko-hospodářských pracovníků, z toho:
  - **8 interních zaměstnanců FR** (sekretariát, ekonomický referát, studijní oddělení, projektové oddělení)
  - **1 pracovník na pozici technik, laborant**
  - 3 zaměstnanci Technického odboru (TO) UPa
  - 2 zaměstnanci Univerzitní knihovny (UK) UPa.

Počet zaměstnanců FR k 31. 12. 2020 – fyzický stav:

Kategorie pracovníků	Fyzický počet	Fyzický počet žen	Přepočtený evid. počet (k posl. dni v měsíci)	Průměrný přep. evid. počet	Počet zaměstnanců se zkrác. úvazkem
11 - Profesori na vysokých školách	2	0	2,00	2,00	0
12 - Docenti na vysokých školách	2	0	1,50	1,50	1
13 - Odborní asistenti na vysokých školách	6	4	5,70	5,70	2
14 - Asistenti na vysokých školách	16	7	12,10	12,48	7
21 - Vědečtí a výzk. prac. - hlavní činnost	2	2	0,90	0,18	2
44 - Hospodářsko - správní pracovníci	8	8	7,00	6,83	2
45 - Pracovníci knihoven	0	0	0,00	0,00	0
46 - Pracovníci výpočetní techniky	0	0	0,05	0,12	0
51 - Dělníci řemeslníci	0	0	0,00	0,00	0
52 - Pomocní a obslužní pracovníci	0	0	0,00	0,00	0
81 - Vědečtí a výzk. prac. z ost. zdrojů	8	4	4,90	4,67	8
82 - Technici pro VaV - z ost. zdrojů	1	0	0,90	0,78	1
91 - Vědečtí a výzk. prac. - ESF	0	0	0,00	0,42	0
<b>12/2020</b>	<b>45</b>	<b>25</b>	<b>35,05</b>	<b>35,05</b>	<b>23</b>
<b>Celkem</b>	<b>45</b>	<b>25</b>	<b>35,05</b>	<b>34,68</b>	<b>23</b>

Počet pedagogických pracovníků k 31. 12. 2020 – fyzický stav:

Středisko	Pedagogičtí pracovníci						Vědečtí pracovníci	Celkem
	profesoři	docenti	odb. asistenti	asistenti	lektori	Celkem		
20 - FR	0.0	0.0	0.0	0.0	0.0	<b>0.0</b>	0.0	<b>0.0</b>
200 - FR - celkem	0.0	0.0	0.0	0.0	0.0	<b>0.0</b>	0.0	<b>0.0</b>
2011 - ARM - celkem	0.0	1.0	1.0	2.0	0.0	<b>4.0</b>	1.0	<b>5.0</b>
2012 - ARK - celkem	0.0	1.0	0.0	2.0	0.0	<b>3.0</b>	1.0	<b>4.0</b>
2013 - ARP - celkem	0.0	0.0	0.0	3.0	0.0	<b>3.0</b>	0.0	<b>3.0</b>
2014 - ARUDP - celkem	0.0	0.0	0.0	2.0	0.0	<b>2.0</b>	0.0	<b>2.0</b>
2015 - AVP - celkem	1.0	0.0	0.0	2.0	0.0	<b>3.0</b>	0.0	<b>3.0</b>
2021 - KChTFR - celkem	0.0	0.0	2.0	2.0	0.0	<b>4.0</b>	3.0	<b>7.0</b>
2022 - KHVFR - celkem	1.0	0.0	3.0	3.0	0.0	<b>7.0</b>	3.0	<b>10.0</b>
2690 - Děkanát FR - celkem	0.0	0.0	0.0	0.0	0.0	<b>0.0</b>	1.0	<b>1.0</b>
29700 - FR-Celouniverzitní evropské projekty	0.0	0.0	0.0	0.0	0.0	<b>0.0</b>	1.0	<b>1.0</b>
<b>Celkem</b>	<b>2.0</b>	<b>2.0</b>	<b>6.0</b>	<b>16.0</b>	<b>0.0</b>	<b>26.0</b>	<b>10.0</b>	<b>36.0</b>

**8.2 analýza počtu pracovníků a objemu osobních nákladů v letech 2014 a 2020**

V návaznosti na kap. 2.3 jsou porovnány počty zaměstnanců a objem prostředků na platy v letech 2014 a 2020, kdy byl srovnatelný celkový objem rozpočtu:

	Ostatní zaměstnanci mimo pedagogických a vědeckých						Pedagogičtí a vědečtí pracovníci	Celkem
	Technici a laboranti	Administrativní a THP	Dělníci a řemeslníci	Pomocní a obslužní prac.	Provozně-obchodní prac.	Celkem		
r. 2014	1.0	10.0	0.0	0.0	0.0	11.0	37.0	48.0
r. 2020	1.0	8.0	0.0	0.0	0.0	9.0	36.0	45.0

	Pedagogičtí pracovníci						Vědečtí pracovníci	Celkem
	profesoři	docenti	odb. asistenti	asistenti	lektori	Celkem		
r. 2014	0.0	4.0	6.0	18.0	0.0	28.0	9.0	37.0
r. 2020	2.0	2.0	6.0	16.0	0.0	26.0	10.0	36.0

V oblasti osobních nákladů byly čerpány tyto finanční prostředky:

rok 2014 celkem 23 421 tis. Kč včetně zákonných odvodů = 57 % rozpočtu

Neinvestiční náklady 2014	hlavní činnost (dotace MŠMT) Jiné příjmy	doplňková činnost	Granty, mezinár. projekty	celkem
mzdy	5 495	435	9 221	15 151
DPČ, DPP	460	16	2 401	2 877
zdr. + soc. poj.	1 860	148	3 385	5 393

rok 2020 celkem 25 825 tis. Kč včetně zákonných odvodů = 63,6 % rozpočtu

Neinvestiční náklady 2020	hlavní činnost (dotace MŠMT) Jiné příjmy	doplňková činnost	Granty, mezinár. projekty	celkem
mzdy	9 228	743	6 792	16 763
OON (DPČ, DPP)	973	0	2 264	3 237
zdr.+soc.poj.	3 218	251	2 356	5 825

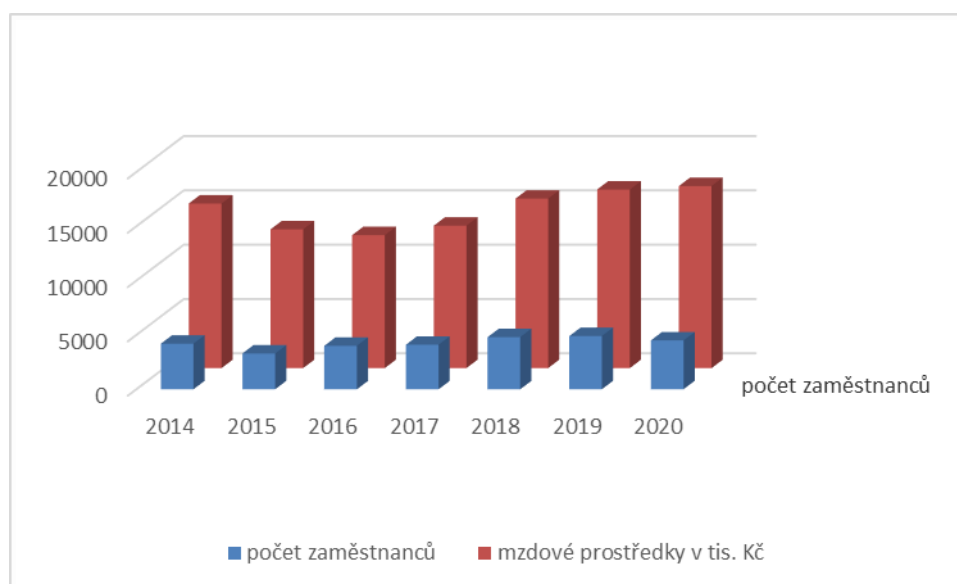
Porovnáním počtu zaměstnanců a vyplacených mezd lze zjistit následující fakta:

- ke zvýšení počtu zaměstnanců a objemu osobních nákladů dochází především vlivem zvýšeného počtu projektů.
- na fakultě tedy nedochází ke zvyšování počtu pracovníků, aniž by byl zajištěn zdroj financování mzdových prostředků,
- zvyšování objemu mzdových prostředků je dále způsobeno zvyšováním kvalifikace akademických pracovníků (profesoři, docenti), jimž přísluší vyšší tarifní mzdy,
- na zvyšování objemu mzdových prostředků má rovněž vliv zvyšování mezd v jednotlivých tarifních třídách.

### 8.3 vývoj počtu zaměstnanců a objemu vyplacených mezd

	2014	2015	2016	2017	2018	2019	2020
počet zaměstnanců	42	33	40	41	48	49	45
mzdové prostředky v tis. Kč	15 151	12 771	12 239	13 117	15 603	16 442	16 763

Pokles počtu zaměstnanců v roce 2015 byl způsoben ukončením velkých evropských projektů. V roce 2016 se počet zaměstnanců vrátil na průměrnou úroveň. Důvodem bylo zahájení 4 nových projektů NAKI.



## 9. Jiné údaje o hospodaření, přehled grantů

V rámci grantové činnosti se Fakulta restaurování podílela na realizaci několika projektů neinvestičního charakteru:

### 9.1 projekty a granty

- „Restaurování mozaik tzv. české mozaikářské školy ze skla a kamene“ - projekt v rámci Programu aplikovaného výzkumu a vývoje národní a kulturní identity – NAKI II, financovaný MK ČR, rozpočet v r. 2020 činil **1 807 tis. Kč**, spoluřešitelem projektu je Vysoká škola chemickotechnologická v Praze, která hospodaří se samostatným rozpočtem, projekt byl k 31. 12. 2020 úspěšně ukončen,
- „Brána moudrosti otevřená. Barokní kulturní dědictví klášterů Broumov a Rajhrad: ochrana, restaurování, prezentace“ projekt v rámci Programu aplikovaného výzkumu a vývoje národní a kulturní identity – NAKI II, financovaný MK ČR, FR UPa je spoluřešitelem projektu, v roce 2020 byl zapojen do rozpočtu částkou **829 tis. Kč**, hlavním řešitelem projektu je Univerzita Hradec Králové, projekt byl 31. 12. 2020 úspěšně ukončen,
- „Renesanční a manýristické štukatéřství v Čechách a na Moravě“, projekt v rámci Programu aplikovaného výzkumu a vývoje národní a kulturní identity – NAKI II, financovaný MK ČR, v roce 2020 byl zapojen do rozpočtu částkou **4 624 tis. Kč**, spoluřešiteli jsou Univerzita Palackého Olomouc a Národní památkový ústav, přičemž oba spoluřešitelé hospodaří s vlastními rozpočty,
- „Nové kompozitní materiály pro obnovu objektů architektury 20. století“, projekt financovaný z programu MPO TRIO, v roce 2020 zapojen do rozpočtu částkou **1 375 tis. Kč**, příjemcem dotace jsou České lupkové závody, a.s., dalším účastníkem projektu je Výzkumný ústav stavebních hmot, a.s. v Brně, projekt byl 31. 12. 2020 úspěšně ukončen,
- „Paměť hřbitovů: průzkum a dokumentace pro udržitelnou péči o sepulkrální památky v oblasti někdejších Sudet“, projekt v rámci Programu aplikovaného výzkumu a vývoje národní a kulturní identity – NAKI II, financovaný MK ČR, v roce 2020 byl zapojen do rozpočtu částkou **1914,7 tis. Kč**, spoluřešitelem je Západočeská univerzita Plzeň,
- „Slepí svědkové doby. Slepotosková výzdoba knižních vazeb“, projekt v rámci Programu aplikovaného výzkumu a vývoje národní a kulturní identity – NAKI II, financovaný MK ČR, v roce 2020 byl zapojen do rozpočtu částkou **1 283 tis. Kč**, spoluřešitelem je Severočeské muzeum v Liberci,
- Projekt ERASMUS „Mezinárodní spolupráce pro odbornou přípravu v oblasti ochrany kulturního dědictví“, poskytovatelem je Evropská unie, program ERASMUS+, v roce 2020 byl projekt zapojen do rozpočtu fakulty v objemu **714 tis. Kč**,
- fakulta se zapojila do celouniverzitního projektu ESPRO „Rozvoj kvality vzdělávání, hodnocení a strategického řízení na Univerzitě Pardubice“, v rámci projektu fakulta využila částku **918 tis. Kč**,
- fakulta se v roce 2020 zapojila rovněž do celouniverzitního projektu MEMO Mezinárodní mobility výzkumných pracovníků, který byl na FR realizován v období 12/19 – 05/20, a to celkovou částkou 675 tis. Kč, přičemž v roce 2020 bylo profinancováno **563 tis. Kč**,
- fakulta se zapojila do celouniverzitního projektu KAPR „Kvalita a profilace vzdělávacích aktivit na Univerzitě Pardubice“, v rámci projektu byla využita částka **350 tis. Kč**,
- fakulta se zapojila do celouniverzitního projektu STROP „HR strategie rozvoje Univerzity Pardubice“, v rámci projektu byla využita částka **319 tis. Kč**,
- interní Studentská grantová soutěž – v r. 2020 byl realizován jeden projekt „Vývoj modifikovaných ochranných vápenných nátěrových systémů se zvýšenou odolností vůči mikrobiologickému osídlení“ v objemu **232,8 tis. Kč**,
- 1 projekt IRS Interní rozvojové soutěže UPa „Vybavení Ateliéru restaurování kamene pro praktickou výuku metod čištění in-situ“ – objem **68 tis. Kč**.

## 9.2 celoživotní vzdělávání

V roce 2020 neproběhl na fakultě žádný kurz celoživotního vzdělávání.

## 9.3 konference

V roce 2020 bylo plánováno několik akcí typu workshopy a konference. Vzhledem k omezujícím vládním opatřením v důsledku celosvětové pandemie nemoci COVID-19 a rovněž vzhledem k aktuální epidemiologické situaci byly všechny plánované akce zrušeny.

## 9.4 další jednorázové zdroje

Další částky ovlivňující hospodaření fakulty v roce 2020 byly příjmy z pronájmů a přeúčtování části nákladů za provoz piaristické koleje Městu Litomyšl, a to v celkové výši 114 tis. Kč.

## 9.5 doplňková činnost

V rámci doplňkové činnosti jsou realizovány restaurátorské zakázky v jednotlivých odborných ateliérech jako součást praktické výuky studentů v souladu se studijním programem fakulty. Dále se jedná o řadu objednávek chemicko-technologických průzkumů.

- v roce 2020 bylo v rámci doplňkové činnosti sjednáno 39 zakázek v celkovém objemu 1 913 tis. Kč bez DPH
- z předchozích let pokračovalo 12 zakázek
- obrat z ukončených zakázek v roce 2020 činil 2 154,6 tis. Kč bez DPH
- další zakázky budou fakturovány v následujících letech - do roku 2021 pokračuje 20 zakázek.

Nejvýznamnější zakázky realizované v roce 2020:

### v Ateliéru restaurování kamene

- *Restaurování sochy Marta ze Státního zámku v Uherčicích – pokračování zakázky z r. 2019*  
Investor: NPÚ ÚPS Kroměříž  
Finanční objem: 110 000 Kč bez DPH, 133 100 Kč vč. DPH
- *Židovský hřbitov v Litomyšli – průzkumy vybraných náhrobků*  
Investor: Židovská obec, Město Litomyšl  
Finanční objem: 41 400 Kč bez DPH, 50 094 Kč vč. DPH
- *Hospital Kuks – Braunův Betlém – údržba – zakázka pokračuje do r. 2021*  
Investor: NPÚ ÚPS Josefov  
Finanční objem: 160 000 Kč bez DPH, 184 000 Kč vč. DPH
- *Hospital Kuks – socha z galerie alegorií "Štědrost" – zakázka pokračuje do r. 2021*  
Investor: NPÚ ÚPS Josefov  
Finanční objem: 130 000 Kč bez DPH, 149 500 000 Kč vč. DPH

### v Ateliéru restaurování nástěnné malby a sgrafita

- *Restaurování nástěnných maleb ve srubu Jeřáb v pevnosti Dobrošov v rámci akce „Revitalizace a zatraktivnění pevnosti Dobrošov“*  
Investor: Královéhradecký kraj  
Finanční objem: 563 184 Kč bez DPH, 681 453 Kč vč. DPH

#### **v Ateliéru restaurování papíru, knižní vazby a dokumentů**

- *Restaurování knihy Mattioliho herbář – pokračování zakázky z r. 2019*  
Investor: Městské muzeum Jevíčko  
Finanční objem: 71 900 Kč bez DPH, 87 000 Kč vč. DPH
- *Restaurování starého tisku v barokní celousňové pře vazbě „Druhý djl Biblj totižto Nowý Zákon Podlé starého obecného latinského textu; od samospasytedlné Ržjmské Katolické Cýrkwe schwáleného, a až posawad w též Cýrkwi vžjwaného“ z r. 1677*  
Zakázka pokračuje z roku 2019  
Investor: Muzeum středního Pootaví Strakonice  
Finanční objem: 40 434 Kč bez DPH, 46 500 Kč vč. DPH

#### **v Ateliéru restaurování uměleckých děl na papíru**

- *Restaurování 8 obrazů z mobiliáře SZ Jaroměřice nad Rokytnou*  
Investor: NPÚ ÚPS České Budějovice  
Finanční objem: 106 500 Kč bez DPH, 122 475 Kč vč. DPH
- *Restaurování 3 obrazů z bočního oltáře kostela Narození sv. Jana Křtitele v Radomyšli*
  - obraz „Golgota“, č. rejstříku ÚSKP 21079/3-4330
  - obraz „Jan Nepomucký“, č. rejstříku ÚSKP 21079/3-4330
  - obraz „Sv. Barbora“, č. rejstříku ÚSKP 21079/3-4330Investor: Římskokatolická farnost Radomyšl, Strakonice  
Finanční objem: 232 800 Kč bez DPH, 267 720 Kč vč. DPH

#### **na Katedře chemické technologie**

- *Petrifikace dřevěných částí dvou studní z nálezů archeologického průzkumu v lokalitě Dolní Roveň*  
Investor: Archeologické centrum Olomouc  
Finanční objem: 44 000 Kč bez DPH, 53 240 Kč vč. DPH  
akce pokračuje z roku 2019 a finanční plnění proběhne v roce 2021

## Závěr

Rok 2020 byl ve všech směrech ovlivněn celosvětovou pandemií nemoci COVID-19. Vzhledem k aktuální epidemiologické situaci byla omezena značná část činností – realizace výuky, projektů atd. Přesto musely být organizačně i finančně zajištěny veškeré činnosti fakulty, aby nedocházelo k prodlení s výukou, s projektovými výstupy atd. Rozpočet byl zásadně ovlivněn dalším zvýšením příspěvku na činnost, přičemž rok 2020 znamenal nejvyšší objem příspěvku v historii fakulty. Struktura neinvestičních nákladů je v dlouhodobém horizontu v podstatě neměnná. Největší nákladovou položkou jsou osobní náklady, které v r. 2020 tvořily více než 63 % z celku. V průběhu roku bylo i nadále věnováno velké úsilí na udržení hospodárnosti a efektivity v jednotlivých činnostech fakulty.

Vzhledem k zajištění dostatečného objemu finančních prostředků se daří zkvalitňovat resp. udržovat přístrojové vybavení a prostorové zázemí FR. Technické a přístrojové vybavení bylo nadále pořizováno jak z prostředků určených na hlavní činnosti, tak z účelově určených, tedy projektových finančních zdrojů a bylo nadále využíváno pro udržení resp. zvyšování kvalitní vzdělávací, výzkumné a tvůrčí činnosti FR srovnatelnou s úrovní vzdělávání a výzkumu i v mezinárodním měřítku, zejména v evropském vzdělávacím prostoru.

Fakulta může svou činností ovlivnit klíčové indikátory, které mají vliv na výkonovou část příspěvku, zejména v oblasti mezinárodních činností a mobility, proto se na tuto činnost také vedení fakulty a akademičtí pracovníci zaměří. Další oblastí ovlivňující financování fakulty a veřejných vysokých škol má hodnocení výsledků vědy a výzkumu podle zákona č. 130/2002 Sb. o podpoře výzkumu a vývoje z veřejných prostředků, a to v souladu s metodikou M17+. I to je oblast, na kterou se musí jak vedení fakulty, tak akademičtí pracovníci zaměřit.



*Použité zkratky:*

*1. finanční pojmy*

<i>FRIM</i>	<i>Fond rozvoje investičního majetku – fond fakulty</i>
<i>FUUP</i>	<i>Fond účelově určených prostředků – fond fakulty</i>
<i>FPP</i>	<i>Fond provozních prostředků – fond fakulty</i>
<i>SF</i>	<i>Stipendijní fond – fond univerzity či fakulty</i>
<i>RVO</i>	<i>„Rozvoj výzkumné organizace“ - finanční zdroj MŠMT</i>
<i>RIV</i>	<i>Rejstřík informací o výsledcích (výsledky výzkumu, vývoje a inovací)</i>
<i>RUV</i>	<i>Registr uměleckých výkonů</i>
<i>OON</i>	<i>ostatní osobní náklady</i>
<i>DPČ</i>	<i>dohoda o pracovní činnosti</i>
<i>DPP</i>	<i>dohoda o provedení práce</i>

*2. součásti fakulty*

<i>ARM</i>	<i>Ateliér restaurování nástěnné malby a sgrafita</i>
<i>ARK</i>	<i>Ateliér restaurování kamene</i>
<i>ARP</i>	<i>Ateliér restaurování papíru, knižní vazby a dokumentů</i>
<i>ARUDP</i>	<i>Ateliér restaurování uměleckých děl na papíru</i>
<i>AVP</i>	<i>Ateliér výtvarné přípravy</i>
<i>KChT</i>	<i>Katedra chemické technologie</i>
<i>KHV</i>	<i>Katedra humanitních věd</i>

*3. granty, projekty*

<i>Programy VaV</i>	<i>programy vědy a výzkumu</i>
<i>TAČR</i>	<i>Technologická agentura ČR, poskytovatel grantů v oblasti vědy a výzkumu</i>
<i>MPO TRIO</i>	<i>Ministerstvo průmyslu a obchodu – program TRIO</i>
<i>OP VpK</i>	<i>Operační program Vzdělání pro konkurenceschopnost, poskytovatel projektů - MŠMT</i>
<i>OP VVV</i>	<i>Operační program Výzkum, vývoj a vzdělávání, poskytovatel projektů - MŠMT</i>
<i>NAKI</i>	<i>Program aplikovaného výzkumu a vývoje národní a kulturní identity v působnosti Ministerstva kultury ČR</i>
<i>IRS</i>	<i>Interní rozvojová soutěž</i>
<i>SGS – IGA</i>	<i>Studentská grantová soutěž</i>